



Analisi Centrale dei Rischi di:
TEST S.R.L.

Periodo di Riferimento : **Marzo 2015 - Febbraio 2018**
Sede Centrale : **1111111**
Codice Fiscale : **1111111111111111**
CCIAA : **MAPELLO**

Indice

Riepilogo	4
Checklist - 12 mesi	5
Checklist	7
Dati generali	10
Distinta banche	11
Distinta garanzie ricevute da terzi	12
Rischi a revoca	13
Sconfini rischi a revoca	15
Febbraio 2018	15
Dicembre 2017	16
Ottobre 2017	17
Settembre 2017	17
Giugno 2017	18
Marzo 2017	19
Analisi oltre i 12 mesi	19
Considerazioni Finali	28
Risolubilità 12 mesi	28
Risolubilità intero periodo	29
Rapporti autoliquidanti	30
Factoring	31
Sezione informativa	31
PROGRAMMA SRL (cfr. lista dei servicer)	31
FACTORING SRL	31
Rischi scadenza di durata originaria inf. a un anno	32
Sconfini autoliquidanti e rischi scadenza inf. a un anno	33
Analisi oltre i 12 mesi	34
Crediti scaduti	35
Rischi scadenza con durata originaria superiore ad un anno	37
Importi insoluti	39
Analisi oltre i 12 mesi	39
Dati garanzie	41
Possibili richieste di credito	42
Garanzie connesse con operazioni di natura finanziaria	43
Garanzie connesse con operazioni di natura commerciale	44
Crediti ceduti a terzi	45
Derivati	45

Spett.le **TEST S.R.L.**,

Analisi Centrale rischi di Banca d'Italia periodo **Marzo 2015 - Febbraio 2018**.

La presente analisi è finalizzata a fornire informazioni relative ai rapporti bancari esaminati, e fornisce unicamente la rappresentazione grafica corredata di alcuni commenti.

Le informazioni e i dati contenuti nel presente documento sono riferiti alla data di redazione del medesimo, e le risultanze possono essere soggette a modifiche a fronte dell'acquisizione di ulteriori informazioni.

I dati analizzati sono quelli presenti nella centrale dei rischi di Banca d'Italia e, quindi, le esposizioni massime e minimi sono quelle che si possono evincere dalle rilevazioni di ciascun fine mese. Pertanto, durante il mese, possono essersi verificate movimentazioni ulteriori a quelle rilevate che possono incidere sui risultati finali contenuti nel presente elaborato.

La presente analisi è basata sui riferimenti minimi e massimi contenuti nella centrale rischi, e ciò in quanto questi sono i parametri generalmente utilizzati nell'ambito bancario per la valutazione ed il monitoraggio.

La stessa metodologia viene impiegata per la strutturazione delle ipotesi di utilizzo degli affidamenti in quanto questi siano già utilizzati in misura maggiore del 90%.

L'aggregazione dei rischi a scadenza con i rischi autoliquidanti viene effettuata al fine di far percepire quello che è il reale utilizzo delle linee promiscue. Se si dovessero invece considerare due linee separate non si potrebbe avere chiara percezione della disponibilità per le linee che presentano sia rischi a scadenza, sia autoliquidanti nella loro naturale composizione.

Riepilogo

Rilevazioni inframensili	X
Cointestari	X
Dati generali	✓
Rischi a revoca	✓
Rapporti autoliquidanti	✓
Factoring	✓
Factoring - Crediti per cassa	X
Rischi a scadenza di durata originaria inf. ad un anno	✓
Rischi a scadenza di durata originaria sup. ad un anno	✓
Debitori ceduti	X
Crediti scaduti	✓
Garanzie ricevute da terzi	✓
Garanzie prestate a terzi	X
Sofferenze	X
Richieste di credito	✓
Garanzie connesse con operazioni di natura finanziaria	✓
Garanzie connesse con operazioni di natura commerciale	✓
Crediti ceduti a terzi	✓
Derivati	✓
Altri rischi e rilevazioni	X

Checklist - 12 mesi

In questa sezione potrete trovare riassunte tutte le rilevazioni effettuate, con particolare attenzione agli stati di tensione e all'entità percentuale, oltre che numerica, degli sconfini rilevati.

Qualora non vengano rilevate situazioni problematiche, troverete la riga evidenziata in colore verde; se trovate la riga evidenziata in colore giallo significa che la situazione è da tenere sotto controllo mentre per quanto concerne il colore rosso, l'indicazione riguarda situazioni problematiche che necessitano attenzione e di essere verificate quanto prima.

Nelle sezioni a seguire le singole posizioni saranno esaminate singolarmente

Dati calcolati sul periodo: **Marzo 2017 - Febbraio 2018**

Pregiudizievoli
Sofferenze
Garanzie attivate con esito negativo
Crediti passati a perdita

Quasi Pregiudizievoli
Sconfini o scaduti da più di 180 giorni
Sconfini o scaduti da più di 90 ma meno di 180 giorni

Sconfini lievi			
Sconfini o scaduti da meno di 90 giorni			
Intermediario	Tipologia rischio	Somma sconfini	Massimo sconfino rilevato
BANCA DI CREDITO COOPERATIVO CITTA E VALLI SC	Rischi a revoca	886,00 €	404,00 €
BANCO ITALIA SPA	Rischi a scadenza (durata inferiore ad un anno)	37.906,00 €	25.256,00 €
BANCO ITALIA SPA	Rischi a revoca	1.958,00 €	1.958,00 €
ARCO BANCA SPA	Rischi a revoca	2.804,00 €	1.376,00 €
COOPERATIVA DI BANCHE ITALIANE SCPA	Rischi a revoca	6.737,00 €	3.503,00 €
Totale	-	50.291,00 €	32.497,00 €

Autoliquidanti	
Tipologia	Valore
Utilizzo nell'ultimo mese rispetto alla media dell'utilizzo degli ultimi 12 mesi	-8,77 %
Utilizzo medio su accordato medio negli ultimi 12 mesi	70,32 %
Nessun mese sconfinante negli ultimi 12 mesi	

Scadenza durata superiore ad un anno	
Tipologia	Valore
Utilizzo nell'ultimo mese rispetto alla media dell'utilizzo degli ultimi 12 mesi	-4,92 %
Utilizzo medio su accordato medio negli ultimi 12 mesi	99,96 %
Nessun mese sconfinante negli ultimi 12 mesi	

Scadenza durata inferiore ad un anno	
Tipologia	Valore
Utilizzo nell'ultimo mese rispetto alla media dell'utilizzo degli ultimi 12 mesi	-100,00 %
Utilizzo medio su accordato medio negli ultimi 12 mesi	233,66 %
2 Mesi sconfinanti negli ultimi 12 mesi	

Mese	Anno	Intermediario	Entità sconfino	Rapporto sconfino/accordato
Aprile	2017	BANCO ITALIA SPA	12.650,00 €	Non calcolabile - Accordato non presente
Marzo	2017	BANCO ITALIA SPA	25.256,00 €	Non calcolabile - Accordato non presente
Totale	-	-	37.906,00 €	Non calcolabile - Accordato non presente

Revoca	
Tipologia	Valore
Utilizzo nell'ultimo mese rispetto alla media dell'utilizzo degli ultimi 12 mesi	+7,27 %
Utilizzo medio su accordato medio negli ultimi 12 mesi	88,33 %
Media del saldo medio su accordato negli ultimi 12 mesi	54,27 %

6 Mesi sconfinanti negli ultimi 12 mesi

Mese	Anno	Intermediario	Entità sconfino	Rapporto sconfino/accordato
Febbraio	2018	BANCA DI CREDITO COOPERATIVO CITTA E VALLI SC	293,00 €	1,17 %
Dicembre	2017	BANCA DI CREDITO COOPERATIVO CITTA E VALLI SC	108,00 €	0,43 %
Dicembre	2017	ARCO BANCA SPA	118,00 €	0,22 %
Dicembre	2017	COOPERATIVA DI BANCHE ITALIANE SCPA	1.099,00 €	Non calcolabile - Accordato non presente
Ottobre	2017	BANCA DI CREDITO COOPERATIVO CITTA E VALLI SC	404,00 €	1,62 %
Settembre	2017	BANCA DI CREDITO COOPERATIVO CITTA E VALLI SC	81,00 €	0,32 %
Settembre	2017	ARCO BANCA SPA	1.310,00 €	5,24 %
Settembre	2017	COOPERATIVA DI BANCHE ITALIANE SCPA	647,00 €	Non calcolabile - Accordato non presente
Giugno	2017	ARCO BANCA SPA	1.376,00 €	5,50 %
Giugno	2017	COOPERATIVA DI BANCHE ITALIANE SCPA	1.488,00 €	Non calcolabile - Accordato non presente
Marzo	2017	BANCO ITALIA SPA	1.958,00 €	1,18 %
Marzo	2017	COOPERATIVA DI BANCHE ITALIANE SCPA	3.503,00 €	13,47 %
Totale	-	-	12.385,00 €	3,24 %

Checklist

In questa sezione potrete trovare riassunte tutte le rilevazioni effettuate, dando particolare attenzione agli stati di tensione e all'entità percentuale, oltre che numerica, degli sconfini rilevati.

Qualora non vengano rilevate situazioni problematiche troverete la riga evidenziata in colore verde, se trovate la riga evidenziata in colore giallo significa che la situazione è da tenere sotto controllo mentre per quanto concerne il colore rosso l'indicazione riguarda situazioni problematiche che necessitano attenzione e di essere verificate quanto prima.

Nelle sezioni a seguire le singole posizioni saranno lavorate singolarmente

Dati calcolati sul periodo: **Marzo 2015 - Febbraio 2018**

Pregiudizievoli
Sofferenze
Garanzie attivate con esito negativo
Crediti passati a perdita

Quasi Pregiudizievoli
Sconfini o scaduti da più di 180 giorni
Sconfini o scaduti da più di 90 ma meno di 180 giorni

Sconfini lievi
Sconfini o scaduti da meno di 90 giorni

Intermediario	Tipologia rischio	Somma sconfini	Massimo sconfini rilevato
BANCA DI CREDITO COOPERATIVO CITTA E VALLI SC	Rischi a revoca	886,00 €	404,00 €
BANCO ITALIA SPA	Rischi a scadenza (durata inferiore ad un anno)	118.323,00 €	44.500,00 €
BANCO ITALIA SPA	Rischi a revoca	121.076,00 €	30.538,00 €
ARCO BANCA SPA	Rischi autoliquidanti	16.433,00 €	16.433,00 €
ARCO BANCA SPA	Rischi a revoca	86.038,00 €	23.841,00 €
COOPERATIVA DI BANCHE ITALIANE SCPA	Rischi a revoca	9.397,00 €	3.503,00 €
BANCA POPOLARE CREDITO SPA	Rischi a scadenza (durata superiore ad un anno)	17.201,00 €	5.713,00 €
BANCA POPOLARE CREDITO SPA	Rischi a revoca	141.140,00 €	55.848,00 €
BANCO DI CREDITO SAN GIOVANNI CAB SOCIETA PER AZIONI	Rischi a revoca	10.779,00 €	6.867,00 €
ITALIA FINANCE 6 SRL (cfr. lista dei servicer)	Rischi a scadenza (durata superiore ad un anno)	8.826,00 €	2.234,00 €
Totale	-	530.099,00 €	189.881,00 €

Autoliquidanti	
Tipologia	Valore
Utilizzo nell'ultimo mese rispetto alla media dell'utilizzo nel periodo selezionato	-8,38 %
Utilizzo medio su accordato medio nel periodo selezionato	65,52 %

1 Mese sconfinante nel periodo selezionato				
Mese	Anno	Intermediario	Entità sconfini	Rapporto sconfini/accordato
Gennaio	2016	ARCO BANCA SPA	16.433,00 €	5,06 %
Totale	-	-	16.433,00 €	5,06 %

Scadenza durata superiore ad un anno

Tipologia	Valore
Utilizzo nell'ultimo mese rispetto alla media dell'utilizzo nel periodo selezionato	-2,54 %
Utilizzo medio su accordato medio nel periodo selezionato	100,08 %

9 Mesi sconfinanti nel periodo selezionato

Mese	Anno	Intermediario	Entità sconfino	Rapporto sconfino/accordato
Gennaio	2017	BANCA POPOLARE CREDITO SPA	2.307,00 €	0,56 %
Settembre	2016	BANCA POPOLARE CREDITO SPA	2.320,00 €	0,55 %
Settembre	2016	BANCA POPOLARE CREDITO SPA	5.713,00 €	11,29 %
Agosto	2016	BANCA POPOLARE CREDITO SPA	2.281,00 €	0,54 %
Febbraio	2016	BANCA POPOLARE CREDITO SPA	2.318,00 €	0,53 %
Novembre	2015	BANCA POPOLARE CREDITO SPA	2.262,00 €	0,51 %
Agosto	2015	ITALIA FINANCE 6 SRL (cfr. lista dei servicer)	2.209,00 €	0,49 %
Luglio	2015	ITALIA FINANCE 6 SRL (cfr. lista dei servicer)	2.203,00 €	0,49 %
Giugno	2015	ITALIA FINANCE 6 SRL (cfr. lista dei servicer)	2.234,00 €	0,49 %
Marzo	2015	ITALIA FINANCE 6 SRL (cfr. lista dei servicer)	2.180,00 €	0,47 %
Totale	-	-	26.027,00 €	1,59 %

Scadenza durata inferiore ad un anno

Tipologia	Valore
Utilizzo nell'ultimo mese rispetto alla media dell'utilizzo nel periodo selezionato	-100,00 %
Utilizzo medio su accordato medio nel periodo selezionato	108,76 %

4 Mesi sconfinanti nel periodo selezionato

Mese	Anno	Intermediario	Entità sconfino	Rapporto sconfino/accordato
Aprile	2017	BANCO ITALIA SPA	12.650,00 €	Non calcolabile - Accordato non presente
Marzo	2017	BANCO ITALIA SPA	25.256,00 €	Non calcolabile - Accordato non presente
Febbraio	2017	BANCO ITALIA SPA	35.917,00 €	35,92 %
Gennaio	2017	BANCO ITALIA SPA	44.500,00 €	44,50 %
Totale	-	-	118.323,00 €	40,21 %

Revoca

Tipologia	Valore
Utilizzo nell'ultimo mese rispetto alla media dell'utilizzo nel periodo selezionato	+35,55 %
Utilizzo medio su accordato medio nel periodo selezionato	87,60 %
Media del saldo medio su accordato nel periodo selezionato	70,80 %

26 Mesi sconfinanti nel periodo selezionato

Mese	Anno	Intermediario	Entità sconfino	Rapporto sconfino/accordato
Febbraio	2018	BANCA DI CREDITO COOPERATIVO CITTA E VALLI SC	293,00 €	1,17 %
Dicembre	2017	BANCA DI CREDITO COOPERATIVO CITTA E VALLI SC	108,00 €	0,43 %
Dicembre	2017	ARCO BANCA SPA	118,00 €	0,22 %
Dicembre	2017	COOPERATIVA DI BANCHE ITALIANE SCPA	1.099,00 €	Non calcolabile - Accordato non presente
Ottobre	2017	BANCA DI CREDITO COOPERATIVO CITTA E VALLI SC	404,00 €	1,62 %
Settembre	2017	BANCA DI CREDITO COOPERATIVO CITTA E VALLI SC	81,00 €	0,32 %
Settembre	2017	ARCO BANCA SPA	1.310,00 €	5,24 %
Settembre	2017	COOPERATIVA DI BANCHE ITALIANE SCPA	647,00 €	Non calcolabile - Accordato non presente
Giugno	2017	ARCO BANCA SPA	1.376,00 €	5,50 %
Giugno	2017	COOPERATIVA DI BANCHE ITALIANE SCPA	1.488,00 €	Non calcolabile - Accordato non presente
Marzo	2017	BANCO ITALIA SPA	1.958,00 €	1,18 %
Marzo	2017	COOPERATIVA DI BANCHE ITALIANE SCPA	3.503,00 €	13,47 %
Febbraio	2017	COOPERATIVA DI BANCHE ITALIANE SCPA	2.660,00 €	10,23 %
Gennaio	2017	BANCO DI CREDITO SAN GIOVANNI CAB SOCIETA PER AZIONI	564,00 €	2,17 %
Novembre	2016	BANCO ITALIA SPA	18.136,00 €	22,67 %
Novembre	2016	BANCA POPOLARE CREDITO SPA	7.211,00 €	Non calcolabile - Accordato non presente

Ottobre	2016	BANCO ITALIA SPA	25.401,00 €	31,75 %
Settembre	2016	ARCO BANCA SPA	5.283,00 €	21,13 %
Settembre	2016	BANCA POPOLARE CREDITO SPA	4.328,00 €	Non calcolabile - Accordato non presente
Settembre	2016	BANCO DI CREDITO SAN GIOVANNI CAB SOCIETA PER AZIONI	412,00 €	1,58 %
Agosto	2016	ARCO BANCA SPA	2.444,00 €	9,78 %
Agosto	2016	BANCA POPOLARE CREDITO SPA	7.201,00 €	Non calcolabile - Accordato non presente
Luglio	2016	ARCO BANCA SPA	220,00 €	0,88 %
Giugno	2016	BANCO ITALIA SPA	6.321,00 €	7,90 %
Giugno	2016	ARCO BANCA SPA	5.793,00 €	23,17 %
Giugno	2016	BANCA POPOLARE CREDITO SPA	3.956,00 €	Non calcolabile - Accordato non presente
Giugno	2016	BANCO DI CREDITO SAN GIOVANNI CAB SOCIETA PER AZIONI	351,00 €	1,35 %
Maggio	2016	ARCO BANCA SPA	23.841,00 €	95,36 %
Maggio	2016	BANCA POPOLARE CREDITO SPA	1.562,00 €	Non calcolabile - Accordato non presente
Aprile	2016	ARCO BANCA SPA	1.338,00 €	5,35 %
Aprile	2016	BANCA POPOLARE CREDITO SPA	137,00 €	Non calcolabile - Accordato non presente
Aprile	2016	BANCO DI CREDITO SAN GIOVANNI CAB SOCIETA PER AZIONI	1.445,00 €	5,56 %
Marzo	2016	BANCO ITALIA SPA	2.683,00 €	3,35 %
Marzo	2016	BANCO DI CREDITO SAN GIOVANNI CAB SOCIETA PER AZIONI	804,00 €	3,09 %
Febbraio	2016	BANCA POPOLARE CREDITO SPA	1.168,00 €	Non calcolabile - Accordato non presente
Gennaio	2016	BANCO DI CREDITO SAN GIOVANNI CAB SOCIETA PER AZIONI	6.867,00 €	26,41 %
Dicembre	2015	ARCO BANCA SPA	6.612,00 €	26,45 %
Novembre	2015	BANCA POPOLARE CREDITO SPA	1.382,00 €	6,91 %
Settembre	2015	BANCO ITALIA SPA	30.538,00 €	38,17 %
Settembre	2015	ARCO BANCA SPA	18.866,00 €	75,46 %
Settembre	2015	BANCA POPOLARE CREDITO SPA	2.594,00 €	12,97 %
Settembre	2015	BANCO DI CREDITO SAN GIOVANNI CAB SOCIETA PER AZIONI	336,00 €	1,29 %
Agosto	2015	BANCO ITALIA SPA	1.757,00 €	2,20 %
Luglio	2015	BANCO ITALIA SPA	7.687,00 €	9,61 %
Giugno	2015	BANCO ITALIA SPA	21.655,00 €	27,07 %
Giugno	2015	ARCO BANCA SPA	4.581,00 €	18,32 %
Giugno	2015	BANCA POPOLARE CREDITO SPA	55.753,00 €	278,77 %
Marzo	2015	BANCO ITALIA SPA	4.940,00 €	6,18 %
Marzo	2015	ARCO BANCA SPA	14.256,00 €	57,02 %
Marzo	2015	BANCA POPOLARE CREDITO SPA	55.848,00 €	279,24 %
Totale			369.316,00 €	28,51 %

Dati generali

La presente sezione descrive la distribuzione dell'indebitamento per il singolo intermediario segnalante e complessivamente. Il tutto viene effettuato al fine di definire il montante di rischi presenti per ogni tipologia ed in particolare vengono suddivisi in:

- Rischi a revoca
- Rischi autoliquidanti
- Rischi a scadenza

Nella tabella qui di seguito si potrà quindi trovare nel dettaglio l'elenco delle banche affidanti, esclusi i crediti di firma.

Esposizione debitoria alla data: **Febbraio 2018**

Intermediario	Posizione debitoria	Accordato Operativo
BANCA DI CREDITO COOPERATIVO CITTA E VALLI SC	Conto corrente autoliquidante	150.000,00 €
BANCA DI CREDITO COOPERATIVO CITTA E VALLI SC	Conto corrente cassa	25.000,00 €
BANCO ITALIA SPA	Rischi a scadenza - durata superiore ad un anno	561.909,00 €
BANCO ITALIA SPA	Conto corrente autoliquidante	400.000,00 €
BANCO ITALIA SPA	Rischi a scadenza - durata inferiore ad un anno	38.265,00 €
BANCO ITALIA SPA	Conto corrente cassa	180.000,00 €
ARCO BANCA SPA	Rischi a scadenza - durata superiore ad un anno	68.216,00 €
ARCO BANCA SPA	Conto corrente autoliquidante	300.000,00 €
ARCO BANCA SPA	Conto corrente cassa	45.668,00 €
COOPERATIVA DI BANCHE ITALIANE SCPA	Rischi a scadenza - durata superiore ad un anno	76.281,00 €
COOPERATIVA DI BANCHE ITALIANE SCPA	Conto corrente autoliquidante	350.000,00 €
Totale		2.195.339,00 €

■ Medio e lungo termine
 ■ Breve termine



■ Rischi a scadenza - durata inferiore ad un anno
■ Rischi a scadenza - durata superiore ad un anno
■ Rischi autoliquidanti ■ Rischi a revoca



Posizione debitoria	Accordato Operativo	Distribuzione rischio sul totale
Rischi a scadenza - durata superiore ad un anno	706.406,00 €	32,18 %
Rischi autoliquidanti	1.200.000,00 €	54,66 %
Rischi a scadenza - durata inferiore ad un anno	38.265,00 €	1,74 %
Rischi a revoca	250.668,00 €	11,42 %
Totale	2.195.339,00 €	100,00 %

Distinta banche

Dati riferiti a **Febbraio 2018**

Intermediario	AUTOLIQUIDANTI				Credito scaduti Impagati in %	SCADENZA				REVOCA				Scorfinno risolubile	CREDITI DI FIRMA			SOFFERENZE TOTALI		
	Accordato Operativo	Utilizzato	Scorfinato	Operativo		Accordato Operativo	Utilizzato	Scorfinato	Operativo	Accordato Operativo	Utilizzato	Scorfinato	Operativo		Utilizzato	Scorfinato	Operativo	Utilizzato	Scorfinato	
BANCA DI CREDITO COOPERATIVO CITTA E VALLI SC	150.000,00	0,00	0,00	0,00	2,38	0,00	0,00	0,00	0,00	25.000,00	25.293,00	293,00	No	0,00	0,00	0,00	0,00	175.000,00	25.293,00	293,00
BANCO ITALIA SPA	400.000,00	281.912,00	0,00	0,00	14,16	600.174,00	600.174,00	0,00	0,00	180.000,00	152.668,00	0,00	-	0,00	0,00	0,00	0,00	1.180.174,00	1.034.754,00	0,00
CONFINI SCHEMAI	0,00	0,00	0,00	0,00	--	0,00	0,00	0,00	0,00	0,00	0,00	0,00	-	340.889,00	340.889,00	0,00	0,00	340.889,00	340.889,00	0,00
ARGO BANCA SPA	300.000,00	176.912,00	0,00	0,00	3,41	68.216,00	68.216,00	0,00	0,00	45.668,00	44.328,00	0,00	-	0,00	0,00	0,00	0,00	413.884,00	289.456,00	0,00
COOPERATIVA DI BANCHE ITALIANE SCPA	350.000,00	304.608,00	0,00	0,00	7,23	76.281,00	76.281,00	0,00	0,00	0,00	0,00	0,00	-	0,00	0,00	0,00	0,00	426.281,00	380.889,00	0,00
Totale	1.200.000,00	763.432,00	0,00	0,00	6,80	744.671,00	744.671,00	0,00	0,00	250.668,00	222.289,00	293,00	-	340.889,00	340.889,00	0,00	0,00	2.536.228,00	2.071.281,00	293,00

LUOGO _____

FIRMA _____

DATA _____

TIMBRO _____

Distinta garanzie ricevute da terzi

Dati riferiti a **Febbraio 2018**

Intermediario	Garanzia	Importo	Garanzia	Importo	Garanzia	Importo	Garanzia	Importo	Garanzia	Importo	Garanzia	Importo	Garanzia	Importo	Garanzia	Importo	Totale						
BANCA DI CREDITO COOPERATIVO210.000,00 25.293,00 CITTÀ E VALLI SC	Cocontestazione formata da DE MAGISTRIS ALFREDO, DE MAGISTRIS GIUSEPPE (codice censito 12526685)		ECCOFIDI SOCIETA' CONSORTILE DI GARANZIA COLLETTIVA FIDI S.C. A R.L. IN LIQUIDAZIONE (codice censito 556984456)		Cocontestazione formata da AGENDINA ALESSANDRINA, DE MAGISTRIS ALFREDO, DE MAGISTRIS EZIO (codice censito 426554455)		DE MAGISTRIS EZIO (codice censito 42655456546)		AGENDINA ALESSANDRINA (codice censito 559845566)		DE MAGISTRIS ALFREDO (codice censito 446852154)		FONDO DI GARANZIA (codice censito 74565445)		Cocontestazione formata da DE MAGISTRIS ALFREDO, DE MAGISTRIS EZIO (codice censito 5646646598)		CONFIDI SCHEMA= SOCIETA' COOPERATIVA ABBREVIATA CONFIDI SCHEMA (codice censito 4464656)						
BANCA DI CREDITO COOPERATIVO210.000,00 25.293,00 CITTÀ E VALLI SC																							
BANCA ITALIA SPA		30.698,00		30.698,00		1.450.000,00		914.631,00												1.450.000,00	914.631,00		
CONFIDI SCHEMA= ARGO BANCA SPA						130.000,00	0,00			130.000,00	0,00									272.711,00	272.711,00		
COOPERATIVA DI BANCHE ITALIANE SCFA																					550.000,00	289.456,00	
																					318.140,00	380.889,00	
Totale		210.000,00	25.293,00	105.698,00	98.914,00	2.772.104,00	1.584.976,00	130.000,00	0,00	130.000,00	0,00	130.000,00	0,00	130.000,00	0,00	302.711,00	902.711,00	65.000,00	65.000,00	318.140,00	318.140,00	3.254.815,00	1.882.980,00

Rischi a revoca

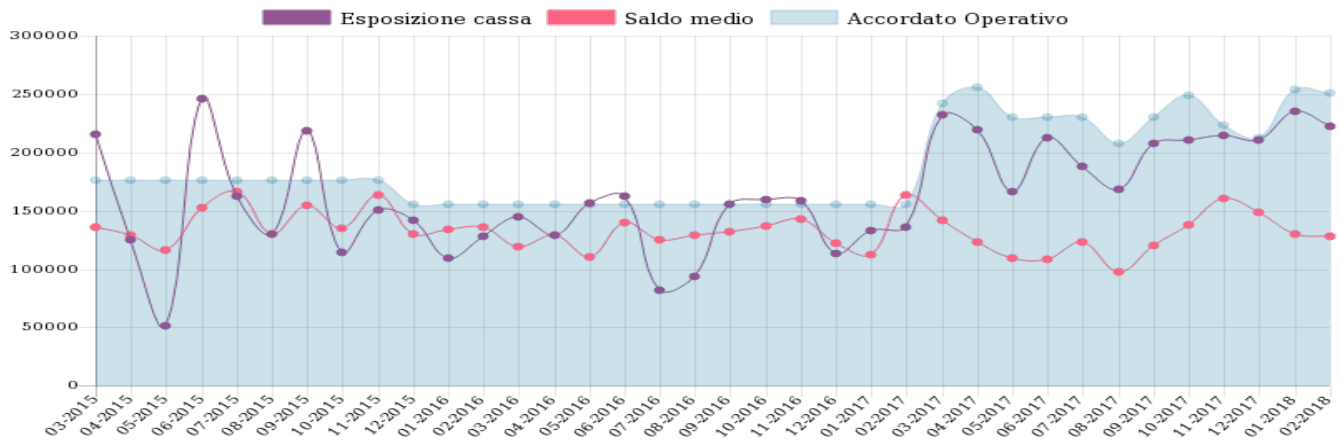
Nella sezione a seguire verranno analizzati i rischi a revoca rilevati nel periodo in esame, dettagliando sia l'esposizione media, sia la massima e la minima. L'analisi mira a definire l'utilizzo percentuale dei rapporti e a monitorarne l'entità, evidenziando i rapporti che presentano un utilizzo anomalo rispetto ai parametri di valutazione bancaria degli stessi. Verranno quindi evidenziati in rosso i rapporti che presentano un'esposizione superiore al fido concesso e sarà possibile verificare nel grafico, oltre che nella sezione dedicata della presente analisi, in quali mesi si presenta tale sconfinamento.

I dati permettono inoltre di definire quale sia l'esposizione minima rilevata, e segnalare quali rapporti risultano avere una differenza tra utilizzo massimo e utilizzo minimo che porta a percepire una scarsa elasticità di utilizzo assoluta nel periodo analizzato, e poi specifica mese per mese. L'evidenza dell'utilizzo minimo costante viene stabilita sulla base dei dati presenti nella Centrale Dei Rischi Di Banca D'Italia e potrebbero, quindi non essere confermati dalle rilevazioni giornaliere. Quest'ultimo dato essendo comunque basato anche sull'utilizzo medio, da comunque percezione della metodologia di utilizzo delle linee di cassa, permettendo di valutare la correttezza della stessa.

Si sottolinea quindi che Saldo medio sta per la media aritmetica dei saldi contabili giornalieri rilevati nel mese e Esposizione per il saldo rilevato l'ultimo giorno del mese in analisi.

Dati riferiti al periodo: **Marzo 2015 - Febbraio 2018**

Intermediario	Data ultima rilevazione	Saldo medio - ultima rilevazione	Accordato - ultima rilevazione	Esposizione minima assoluta	Esposizione massima assoluta	Saldo medio in percentuale	Minimo rapporto esposizione / accordato	Massimo rapporto esposizione / accordato	Differenza esp.max-esp.min in percentuale
BANCA DI CREDITO COOPERATIVO CITTA E VALLI SC	febbraio 2018	25.277,00 €	25.000,00 €	10.206,00 €	25.404,00 €	67,65 %	40,82 %	101,62 %	60,80 %
BANCO ITALIA SPA	febbraio 2018	64.217,00 €	180.000,00 €	18.904,00 €	175.665,00 €	72,67 %	23,63 %	138,17 %	114,54 %
ARCO BANCA SPA	febbraio 2018	38.292,00 €	45.668,00 €	0,00 €	55.971,00 €	77,10 %	0,00 %	195,36 %	195,36 %
COOPERATIVA DI BANCHE ITALIANE SCPA	dicembre 2017	0,00 €	0,00 €	647,00 €	29.503,00 €	118,98 %	99,76 %	113,47 %	13,71 %
BANCA POPOLARE CREDITO SPA	novembre 2016	125,00 €	0,00 €	0,00 €	75.848,00 €	107,86 %	0,00 %	379,24 %	379,24 %
BANCO DI CREDITO SAN GIOVANNI CAB SOCIETA PER AZIONI	gennaio 2017	25.475,00 €	26.000,00 €	0,00 €	32.867,00 €	85,83 %	0,00 %	126,41 %	126,41 %
Totale		153.386,00 €	276.668,00 €	29.757,00 €	395.258,00 €	88,35 %	27,37 %	175,71 %	148,34 %



Di seguito vengo riportati i rischi a revoca, analizzati mese per mese, riferiti al periodo **Marzo 2015 - Febbraio 2018**

Data contabile	Accordato Operativo	Saldo Medio	Esposizione
Febbraio 2018	250.668,00 €	127.786,00 €	222.289,00 €
Gennaio 2018	254.112,00 €	129.884,00 €	235.227,00 €
Dicembre 2017	212.896,00 €	148.293,00 €	210.573,00 €
Novembre 2017	223.117,00 €	160.761,00 €	214.022,00 €
Ottobre 2017	248.586,00 €	137.552,00 €	210.821,00 €
Settembre 2017	230.000,00 €	120.415,00 €	207.188,00 €
Agosto 2017	207.636,00 €	97.988,00 €	168.562,00 €
Luglio 2017	230.000,00 €	122.660,00 €	187.870,00 €
Giugno 2017	230.000,00 €	108.053,00 €	212.098,00 €
Maggio 2017	230.000,00 €	109.314,00 €	166.276,00 €
Aprile 2017	256.000,00 €	123.258,00 €	219.902,00 €
Marzo 2017	242.008,00 €	141.658,00 €	231.813,00 €
Febbraio 2017	156.000,00 €	163.801,00 €	136.209,00 €
Gennaio 2017	156.000,00 €	111.898,00 €	133.114,00 €
Dicembre 2016	156.000,00 €	122.268,00 €	112.913,00 €
Novembre 2016	156.000,00 €	142.293,00 €	158.654,00 €
Ottobre 2016	156.000,00 €	136.731,00 €	159.486,00 €
Settembre 2016	156.000,00 €	131.609,00 €	155.474,00 €
Agosto 2016	156.000,00 €	128.748,00 €	93.228,00 €
Luglio 2016	156.000,00 €	125.110,00 €	81.926,00 €
Giugno 2016	156.000,00 €	140.197,00 €	162.829,00 €
Maggio 2016	156.000,00 €	110.667,00 €	156.263,00 €
Aprile 2016	156.000,00 €	128.873,00 €	128.691,00 €
Marzo 2016	156.000,00 €	119.131,00 €	144.952,00 €
Febbraio 2016	156.000,00 €	135.770,00 €	127.590,00 €
Gennaio 2016	156.000,00 €	134.365,00 €	109.847,00 €
Dicembre 2015	156.000,00 €	130.419,00 €	142.161,00 €
Novembre 2015	176.000,00 €	163.239,00 €	150.163,00 €
Ottobre 2015	176.000,00 €	134.638,00 €	114.201,00 €
Settembre 2015	176.000,00 €	154.946,00 €	218.848,00 €
Agosto 2015	176.000,00 €	129.986,00 €	130.400,00 €
Luglio 2015	176.000,00 €	166.267,00 €	162.419,00 €
Giugno 2015	176.000,00 €	152.175,00 €	245.854,00 €
Maggio 2015	176.000,00 €	115.821,00 €	51.553,00 €
Aprile 2015	176.000,00 €	128.875,00 €	124.906,00 €
Marzo 2015	176.000,00 €	135.765,00 €	215.132,00 €

Sconfini rischi a revoca

In questa sezione è possibile rilevare eventuali sconfini al fine di prevenire un eventuale incremento dei costi diretti (civ, tasso extra fido ecc...) e un'ulteriore diminuzione del rating bancario con conseguente aumento delle condizioni base.

Nell'analisi l'attenzione viene data in particolare ai valori maggiori di utilizzo su accordato permettendo in questo modo di evidenziare in quali mesi è presente almeno uno sconfino.

È importante precisare che graficamente vengono esclusi gli sconfini che presentano un accordato nullo in quanto il rapporto non è visualizzabile. Tali sconfini, se presenti, saranno comunque reperibili nelle tabelle presenti nelle sezioni dedicate ai singoli mesi.

Dati riferiti al periodo: **Marzo 2015 - Febbraio 2018**

Volendo favorire un maggior risparmio è bene non limitarsi al monitoraggio delle posizioni sconfinanti, ma se possibile, proporre un miglioramento dell'utilizzo delle risorse a disposizione.

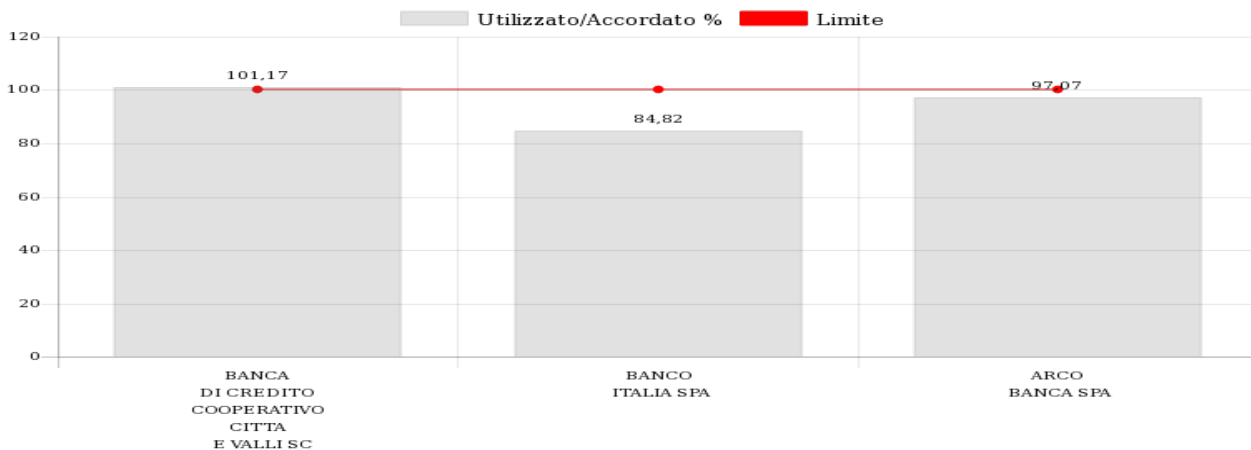
Diminuire le posizioni troppo utilizzate può essere una buona iniziativa per l'azzeramento di uno sconfino. Questa operazione può essere possibile solo se presenti posizioni non sconfinanti a cui accorpate parte dell'utilizzo in eccesso senza però causare un superamento dell'accordato di quest'ultima. Approfondiamo quindi ogni mese dell'ultimo anno che ha presentato almeno uno sconfino tra le posizioni aperte.

La gestione degli sconfini avrebbe evitato l'applicazione del tasso extrafido, la possibile applicazione della commissione di istruttoria veloce (anche detta Civ) e la segnalazione di sconfino in centrale dei rischi. La segnalazione può portare ad una diminuzione del rating bancario con conseguente aumento delle condizioni applicate nei rapporti bancari e una difficoltà maggiore all'accesso al credito. Si comunica che si possono rilevare costi commissione di istruttoria veloce anche di centinaia di euro per ogni variazione di importo in extrafido

Analizzando tutte le posizioni rilevate negli ultimi 12 mesi si ottengono i seguenti sconfini riportati in tabella:

Febbraio 2018

Si riportano i valori di utilizzo e accordato di ogni posizione aperta del mese in studio.



Di seguito, vengono riportati gli sconfini riportati nel grafico

Intermediario	Utilizzato	Accordato Operativo	Valore sconfinamento	Tipologia
BANCA DI CREDITO COOPERATIVO CITTA E VALLI SC	25.293,00 €	25.000,00 €	293,00 €	nessuna
Totale	25.293,00 €	25.000,00 €	293,00 €	

Risolvibilità

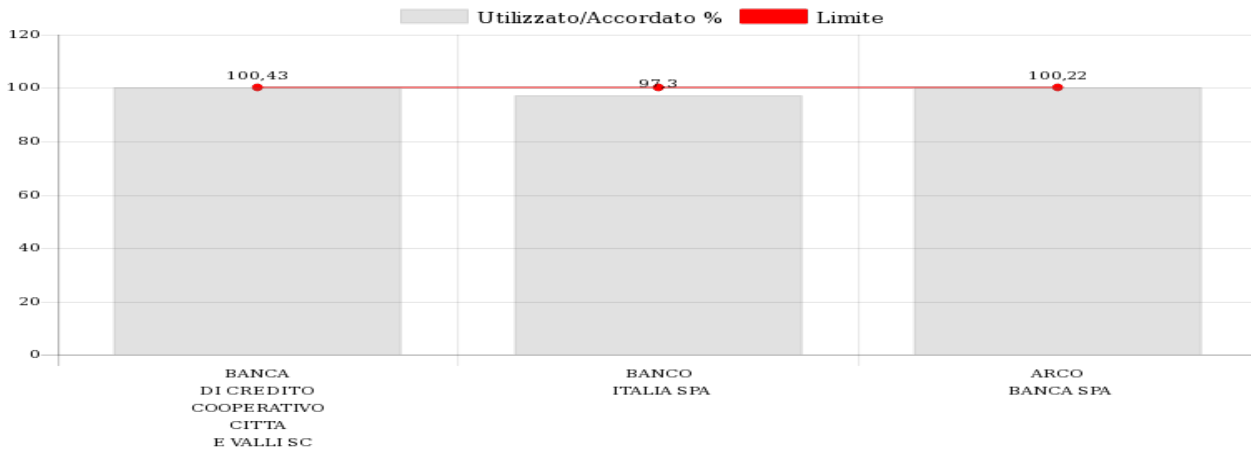
Ora possiamo analizzare possibili soluzioni per gli sconfini relativi a questo mese:

Intermediario sconfinante	Intermediario risolutore	Entità sconfino
BANCA DI CREDITO COOPERATIVO CITTA E VALLI SC	BANCO ITALIA SPA	293,00 €

Lo sconfino di **BANCA DI CREDITO COOPERATIVO CITTA E VALLI SC** sarebbe stato evitato se si fosse provveduto al giroconto per l'ammontare di **293,00 €** dal conto corrente di cassa presso **BANCO ITALIA SPA**. Il conto corrente di cassa presso **BANCA DI CREDITO COOPERATIVO CITTA E VALLI SC** sarebbe rimasto all'interno del fido accordato con questa operazione.

Dicembre 2017

Si riportano i valori di utilizzato e accordato di ogni posizione aperta del mese in studio.



Di seguito, vengono riportati gli sconfini riportati nel grafico

Intermediario	Utilizzato	Accordato Operativo	Valore sconfinamento	Tipologia
BANCA DI CREDITO COOPERATIVO CITTA E VALLI SC	25.108,00 €	25.000,00 €	108,00 €	nessuna
ARCO BANCA SPA	52.674,00 €	52.556,00 €	118,00 €	nessuna
COOPERATIVA DI BANCHE ITALIANE SCPA	1.099,00 €	0,00 €	1.099,00 €	Accordato non presente
Totale	78.881,00 €	77.556,00 €	1.325,00 €	

È stato rilevato un utilizzo in assenza di fido concesso per l'ammontare di 1.099,00 € per l'intermediario COOPERATIVA DI BANCHE ITALIANE SCPA. Si consiglia di verificare l'effettività dello sconfinamento comunicato

Risolvibilità

Ora possiamo analizzare possibili soluzioni per gli sconfini relativi a questo mese:

Intermediario sconfinante	Intermediario risolutore	Entità sconfinamento
BANCA DI CREDITO COOPERATIVO CITTA E VALLI SC	BANCO ITALIA SPA	108,00 €

Lo sconfinamento di **BANCA DI CREDITO COOPERATIVO CITTA E VALLI SC** sarebbe stato evitato se si fosse provveduto al giroconto per l'ammontare di **108,00 €** dal conto corrente di cassa presso **BANCO ITALIA SPA**. Il conto corrente di cassa presso **BANCA DI CREDITO COOPERATIVO CITTA E VALLI SC** sarebbe rimasto all'interno del fido accordato con questa operazione.

Intermediario sconfinante	Intermediario risolutore	Entità sconfinamento
ARCO BANCA SPA	BANCO ITALIA SPA	118,00 €

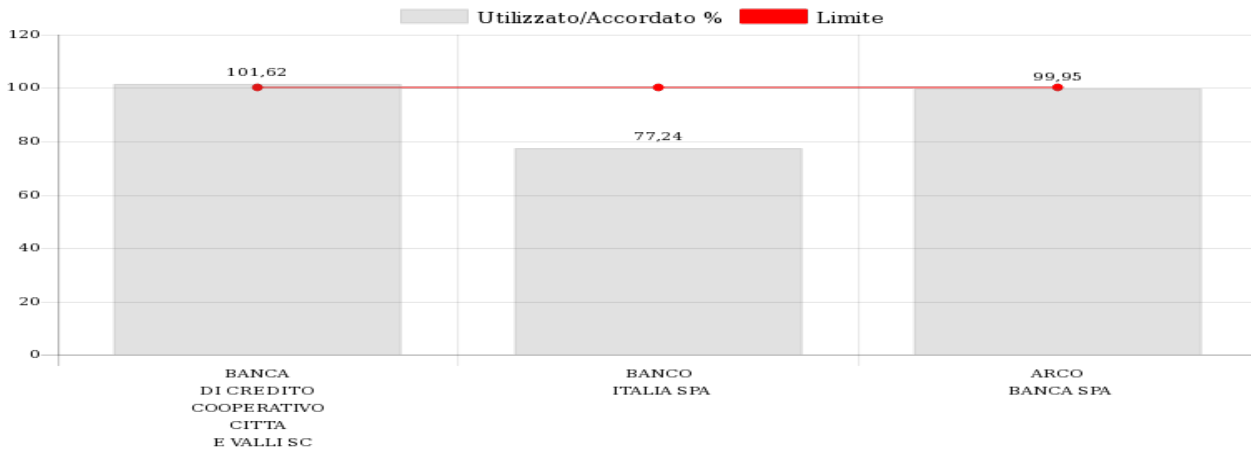
Lo sconfinamento di **ARCO BANCA SPA** sarebbe stato evitato se si fosse provveduto al giroconto per l'ammontare di **118,00 €** dal conto corrente di cassa presso **BANCO ITALIA SPA**. Il conto corrente di cassa presso **ARCO BANCA SPA** sarebbe rimasto all'interno del fido accordato con questa operazione.

Intermediario sconfinante	Intermediario risolutore	Entità sconfinamento
COOPERATIVA DI BANCHE ITALIANE SCPA	BANCO ITALIA SPA	1.099,00 €

Lo sconfinamento di **COOPERATIVA DI BANCHE ITALIANE SCPA** sarebbe stato evitato se si fosse provveduto al giroconto per l'ammontare di **1.099,00 €** dal conto corrente di cassa presso **BANCO ITALIA SPA**. Il conto corrente di cassa presso **COOPERATIVA DI BANCHE ITALIANE SCPA** sarebbe rimasto all'interno del fido accordato con questa operazione.

Ottobre 2017

Si riportano i valori di utilizzo e accordato di ogni posizione aperta del mese in studio.



Di seguito, vengono riportati gli sconfini riportati nel grafico

Intermediario	Utilizzato	Accordato Operativo	Valore sconfinamento	Tipologia
BANCA DI CREDITO COOPERATIVO CITTA E VALLI SC	25.404,00 €	25.000,00 €	404,00 €	nessuna
Totale	25.404,00 €	25.000,00 €	404,00 €	

Risolubilità

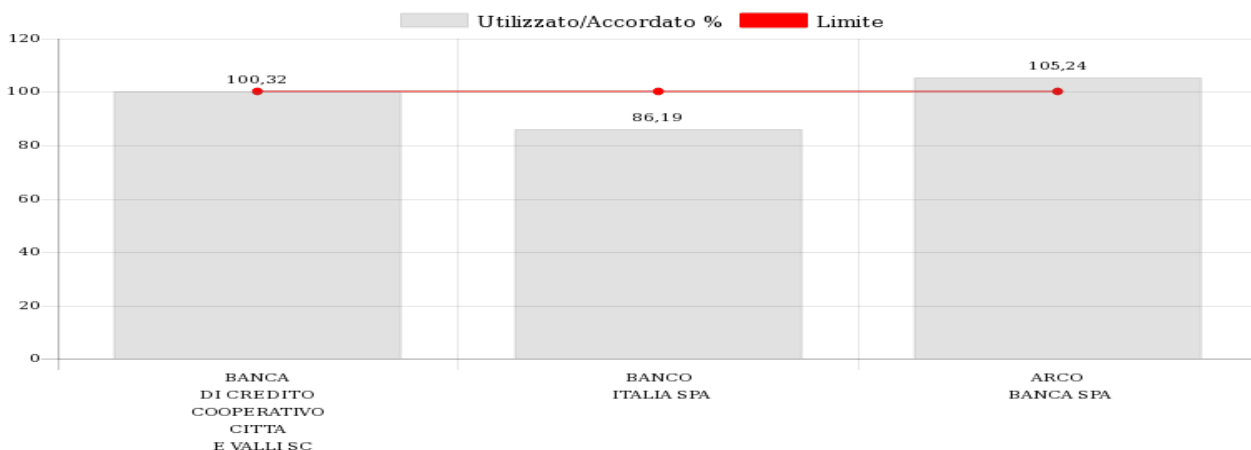
Ora possiamo analizzare possibili soluzioni per gli sconfini relativi a questo mese:

Intermediario sconfinante	Intermediario risolutore	Entità sconfino
BANCA DI CREDITO COOPERATIVO CITTA E VALLI SC	BANCO ITALIA SPA	404,00 €

Lo sconfino di **BANCA DI CREDITO COOPERATIVO CITTA E VALLI SC** sarebbe stato evitato se si fosse provveduto al giroconto per l'ammontare di **404,00 €** dal conto corrente di cassa presso **BANCO ITALIA SPA**. Il conto corrente di cassa presso **BANCA DI CREDITO COOPERATIVO CITTA E VALLI SC** sarebbe rimasto all'interno del fido accordato con questa operazione.

Settembre 2017

Si riportano i valori di utilizzo e accordato di ogni posizione aperta del mese in studio.



Di seguito, vengono riportati gli sconfini riportati nel grafico

Intermediario	Utilizzato	Accordato Operativo	Valore sconfinamento	Tipologia
BANCA DI CREDITO COOPERATIVO CITTA E VALLI SC	25.081,00 €	25.000,00 €	81,00 €	nessuna
ARCO BANCA SPA	26.310,00 €	25.000,00 €	1.310,00 €	nessuna
COOPERATIVA DI BANCHE ITALIANE SCPA	647,00 €	0,00 €	647,00 €	Accordato non presente
Totale	52.038,00 €	50.000,00 €	2.038,00 €	

È stato rilevato un utilizzo in assenza di fido concesso per l'ammontare di 647,00 € per l'intermediario COOPERATIVA DI BANCHE ITALIANE SCPA. Si consiglia di verificare l'effettività dello sconfinamento comunicato

Risolvibilità

Ora possiamo analizzare possibili soluzioni per gli sconfinamenti relativi a questo mese:

Intermediario sconfinante	Intermediario risolutore	Entità sconfinamento
BANCA DI CREDITO COOPERATIVO CITTA E VALLI SC	BANCO ITALIA SPA	81,00 €

Lo sconfinamento di **BANCA DI CREDITO COOPERATIVO CITTA E VALLI SC** sarebbe stato evitato se si fosse provveduto al giroconto per l'ammontare di **81,00 €** dal conto corrente di cassa presso **BANCO ITALIA SPA**. Il conto corrente di cassa presso **BANCA DI CREDITO COOPERATIVO CITTA E VALLI SC** sarebbe rimasto all'interno del fido accordato con questa operazione.

Intermediario sconfinante	Intermediario risolutore	Entità sconfinamento
COOPERATIVA DI BANCHE ITALIANE SCPA	BANCO ITALIA SPA	647,00 €

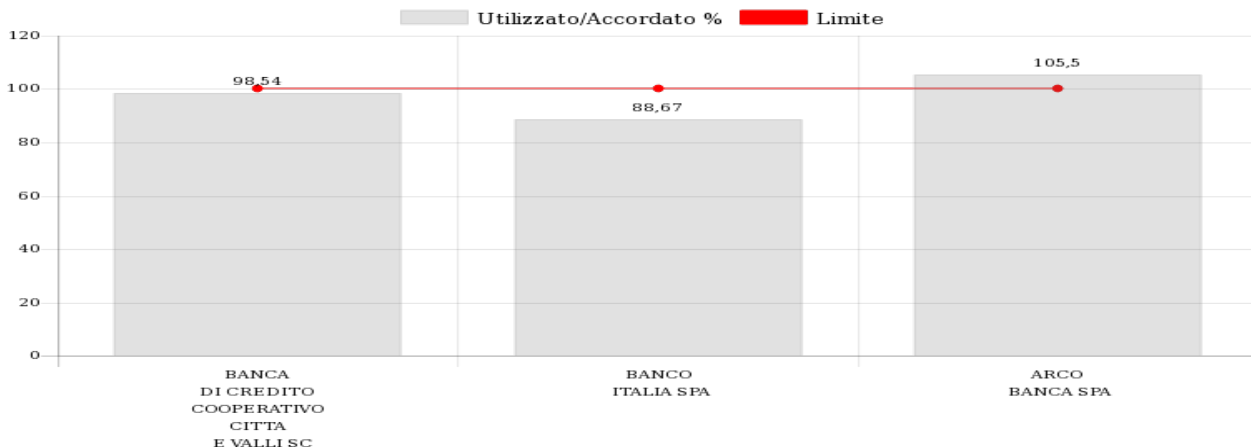
Lo sconfinamento di **COOPERATIVA DI BANCHE ITALIANE SCPA** sarebbe stato evitato se si fosse provveduto al giroconto per l'ammontare di **647,00 €** dal conto corrente di cassa presso **BANCO ITALIA SPA**. Il conto corrente di cassa presso **COOPERATIVA DI BANCHE ITALIANE SCPA** sarebbe rimasto all'interno del fido accordato con questa operazione.

Intermediario sconfinante	Intermediario risolutore	Entità sconfinamento
ARCO BANCA SPA	BANCO ITALIA SPA	1.310,00 €

Lo sconfinamento di **ARCO BANCA SPA** sarebbe stato evitato se si fosse provveduto al giroconto per l'ammontare di **1.310,00 €** dal conto corrente di cassa presso **BANCO ITALIA SPA**. Il conto corrente di cassa presso **ARCO BANCA SPA** sarebbe rimasto all'interno del fido accordato con questa operazione.

Giugno 2017

Si riportano i valori di utilizzo e accordato di ogni posizione aperta del mese in studio.



Di seguito, vengono riportati gli sconfinamenti riportati nel grafico

Intermediario	Utilizzato	Accordato Operativo	Valore sconfinamento	Tipologia
ARCO BANCA SPA	26.376,00 €	25.000,00 €	1.376,00 €	nessuna
COOPERATIVA DI BANCHE ITALIANE SCPA	1.488,00 €	0,00 €	1.488,00 €	Accordato non presente
Totale	27.864,00 €	25.000,00 €	2.864,00 €	

È stato rilevato un utilizzo in assenza di fido concesso per l'ammontare di 1.488,00 € per l'intermediario COOPERATIVA DI BANCHE ITALIANE SCPA. Si consiglia di verificare l'effettività dello sconfinamento comunicato

Risolvibilità

Ora possiamo analizzare possibili soluzioni per gli sconfinamenti relativi a questo mese:

Intermediario sconfinante	Intermediario risolutore	Entità sconfinamento
ARCO BANCA SPA	BANCO ITALIA SPA	1.376,00 €

Lo sconfinamento di **ARCO BANCA SPA** sarebbe stato evitato se si fosse provveduto al giroconto per l'ammontare di **1.376,00 €** dal conto corrente di cassa presso **BANCO ITALIA SPA**. Il conto corrente di cassa presso **ARCO BANCA SPA** sarebbe rimasto all'interno del fido accordato con questa operazione.

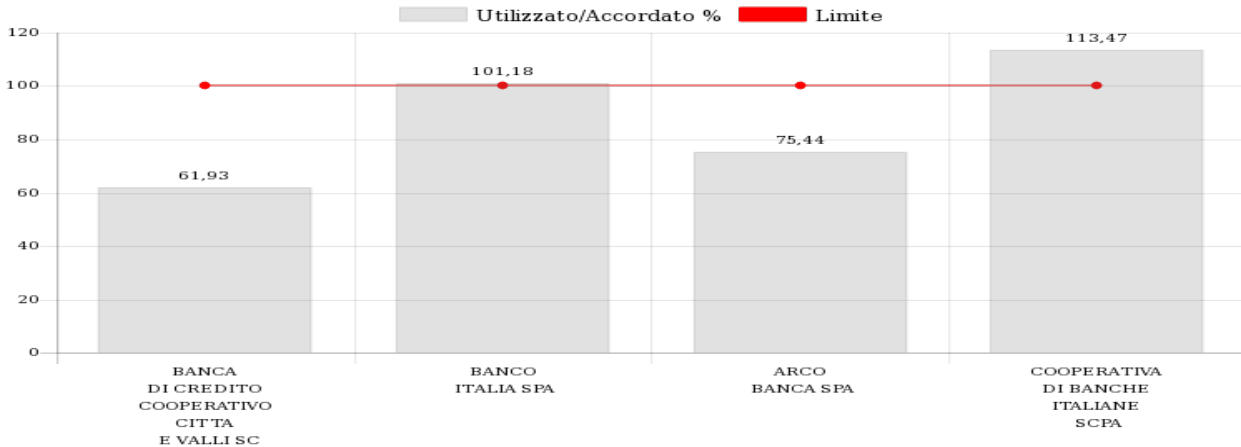
Intermediario sconfinante	Intermediario risolutore	Entità sconfinamento
COOPERATIVA DI BANCHE ITALIANE SCPA	BANCO ITALIA SPA	1.488,00 €

Lo sconfinamento di **COOPERATIVA DI BANCHE ITALIANE SCPA** sarebbe stato evitato se si fosse provveduto al giroconto per l'ammontare di **1.488,00 €** dal

conto corrente di cassa presso **BANCO ITALIA SPA**. Il conto corrente di cassa presso **COOPERATIVA DI BANCHE ITALIANE SCPA** sarebbe rimasto all'interno del fido accordato con questa operazione.

Marzo 2017

Si riportano i valori di utilizzo e accordato di ogni posizione aperta del mese in studio.



Di seguito, vengono riportati gli sconfini riportati nel grafico

Intermediario	Utilizzato	Accordato Operativo	Valore sconfinamento	Tipologia
BANCO ITALIA SPA	167.966,00 €	166.008,00 €	1.958,00 €	nessuna
COOPERATIVA DI BANCHE ITALIANE SCPA	29.503,00 €	26.000,00 €	3.503,00 €	nessuna
Totale	197.469,00 €	192.008,00 €	5.461,00 €	

Risolvibilità

Ora possiamo analizzare possibili soluzioni per gli sconfini relativi a questo mese:

Intermediario sconfinante	Intermediario risolutore	Entità sconfino
BANCO ITALIA SPA	BANCA DI CREDITO COOPERATIVO CITTA E VALLI SC	1.958,00 €

Lo sconfino di **BANCO ITALIA SPA** sarebbe stato evitato se si fosse provveduto al giroconto per l'ammontare di **1.958,00 €** dal conto corrente di cassa presso **BANCA DI CREDITO COOPERATIVO CITTA E VALLI SC**. Il conto corrente di cassa presso **BANCO ITALIA SPA** sarebbe rimasto all'interno del fido accordato con questa operazione.

Intermediario sconfinante	Intermediario risolutore	Entità sconfino
COOPERATIVA DI BANCHE ITALIANE SCPA	BANCA DI CREDITO COOPERATIVO CITTA E VALLI SC	3.503,00 €

Lo sconfino di **COOPERATIVA DI BANCHE ITALIANE SCPA** sarebbe stato evitato se si fosse provveduto al giroconto per l'ammontare di **3.503,00 €** dal conto corrente di cassa presso **BANCA DI CREDITO COOPERATIVO CITTA E VALLI SC**. Il conto corrente di cassa presso **COOPERATIVA DI BANCHE ITALIANE SCPA** sarebbe rimasto all'interno del fido accordato con questa operazione.

Analisi oltre i 12 mesi

Per non appesantire troppo l'analisi, i mesi seguenti verranno analizzati senza grafici.

Febbraio 2017

Si riportano i valori di utilizzo e accordato di ogni posizione aperta del mese in studio.

Di seguito, vengono riportati gli sconfini riportati nel grafico

Intermediario	Utilizzato	Accordato Operativo	Valore sconfinamento	Tipologia
COOPERATIVA DI BANCHE ITALIANE SCPA	28.660,00 €	26.000,00 €	2.660,00 €	nessuna
Totale	28.660,00 €	26.000,00 €	2.660,00 €	

Risolvibilità

Ora possiamo analizzare possibili soluzioni per gli sconfini relativi a questo mese:

Intermediario sconfinante	Intermediario risolutore	Entità sconfino
COOPERATIVA DI BANCHE ITALIANE SCPA	BANCO ITALIA SPA	2.660,00 €

Lo sconfino di **COOPERATIVA DI BANCHE ITALIANE SCPA** sarebbe stato evitato se si fosse provveduto al giroconto per l'ammontare di **2.660,00 €** dal conto corrente di cassa presso **BANCO ITALIA SPA**. Il conto corrente di cassa presso **COOPERATIVA DI BANCHE ITALIANE SCPA** sarebbe rimasto all'interno del fido accordato con questa operazione.

Gennaio 2017

Si riportano i valori di utilizzo e accordato di ogni posizione aperta del mese in studio.

Di seguito, vengono riportati gli sconfini riportati nel grafico

Intermediario	Utilizzato	Accordato Operativo	Valore sconfinamento	Tipologia
BANCO DI CREDITO SAN GIOVANNI CAB SOCIETA PER AZIONI	26.564,00 €	26.000,00 €	564,00 €	nessuna
Totale	26.564,00 €	26.000,00 €	564,00 €	

Risolvibilità

Ora possiamo analizzare possibili soluzioni per gli sconfini relativi a questo mese:

Intermediario sconfinante	Intermediario risolutore	Entità sconfino
BANCO DI CREDITO SAN GIOVANNI CAB SOCIETA PER AZIONI	BANCO ITALIA SPA	564,00 €

Lo sconfino di **BANCO DI CREDITO SAN GIOVANNI CAB SOCIETA PER AZIONI** sarebbe stato evitato se si fosse provveduto al giroconto per l'ammontare di **564,00 €** dal conto corrente di cassa presso **BANCO ITALIA SPA**. Il conto corrente di cassa presso **BANCO DI CREDITO SAN GIOVANNI CAB SOCIETA PER AZIONI** sarebbe rimasto all'interno del fido accordato con questa operazione.

Novembre 2016

Si riportano i valori di utilizzo e accordato di ogni posizione aperta del mese in studio.

Di seguito, vengono riportati gli sconfini riportati nel grafico

Intermediario	Utilizzato	Accordato Operativo	Valore sconfinamento	Tipologia
BANCO ITALIA SPA	98.136,00 €	80.000,00 €	18.136,00 €	nessuna
BANCA POPOLARE CREDITO SPA	7.211,00 €	0,00 €	7.211,00 €	Accordato non presente
Totale	105.347,00 €	80.000,00 €	25.347,00 €	

È stato rilevato un utilizzo in assenza di fido concesso per l'ammontare di 7.211,00 € per l'intermediario BANCA POPOLARE CREDITO SPA. Si consiglia di verificare l'effettività dello sconfino comunicato

Risolvibilità

Ora possiamo analizzare possibili soluzioni per gli sconfini relativi a questo mese:

Intermediario sconfinante	Intermediario risolutore	Entità sconfino
BANCA POPOLARE CREDITO SPA	BANCA DI CREDITO COOPERATIVO CITTA E VALLI SC	7.211,00 €

Lo sconfino di **BANCA POPOLARE CREDITO SPA** sarebbe stato evitato se si fosse provveduto al giroconto per l'ammontare di **7.211,00 €** dal conto corrente di cassa presso **BANCA DI CREDITO COOPERATIVO CITTA E VALLI SC**. Il conto corrente di cassa presso **BANCA POPOLARE CREDITO SPA** sarebbe rimasto all'interno del fido accordato con questa operazione.

Ottobre 2016

Si riportano i valori di utilizzo e accordato di ogni posizione aperta del mese in studio.

Di seguito, vengono riportati gli sconfini riportati nel grafico

Intermediario	Utilizzato	Accordato Operativo	Valore sconfinamento	Tipologia
BANCO ITALIA SPA	105.401,00 €	80.000,00 €	25.401,00 €	nessuna
Totale	105.401,00 €	80.000,00 €	25.401,00 €	

Settembre 2016

Si riportano i valori di utilizzo e accordato di ogni posizione aperta del mese in studio.

Di seguito, vengono riportati gli sconfini riportati nel grafico

Intermediario	Utilizzato	Accordato Operativo	Valore sconfinamento	Tipologia
ARCO BANCA SPA	30.283,00 €	25.000,00 €	5.283,00 €	nessuna
BANCA POPOLARE CREDITO SPA	4.328,00 €	0,00 €	4.328,00 €	Accordato non presente
BANCO DI CREDITO SAN GIOVANNI CAB SOCIETA PER AZIONI	26.412,00 €	26.000,00 €	412,00 €	nessuna
Totale	61.023,00 €	51.000,00 €	10.023,00 €	

È stato rilevato un utilizzo in assenza di fido concesso per l'ammontare di **4.328,00 €** per l'intermediario **BANCA POPOLARE CREDITO SPA**. Si consiglia di verificare l'effettività dello sconfinamento comunicato

Risolvibilità

Ora possiamo analizzare possibili soluzioni per gli sconfini relativi a questo mese:

Intermediario sconfinante	Intermediario risolvente	Entità sconfinamento
BANCO DI CREDITO SAN GIOVANNI CAB SOCIETA PER AZIONI	BANCA DI CREDITO COOPERATIVO CITTA E VALLI SC	412,00 €

Lo sconfinamento di **BANCO DI CREDITO SAN GIOVANNI CAB SOCIETA PER AZIONI** sarebbe stato evitato se si fosse provveduto al giroconto per l'ammontare di **412,00 €** dal conto corrente di cassa presso **BANCA DI CREDITO COOPERATIVO CITTA E VALLI SC**. Il conto corrente di cassa presso **BANCO DI CREDITO SAN GIOVANNI CAB SOCIETA PER AZIONI** sarebbe rimasto all'interno del fido accordato con questa operazione.

Intermediario sconfinante	Intermediario risolvente	Entità sconfinamento
BANCA POPOLARE CREDITO SPA	BANCA DI CREDITO COOPERATIVO CITTA E VALLI SC	4.328,00 €

Lo sconfinamento di **BANCA POPOLARE CREDITO SPA** sarebbe stato evitato se si fosse provveduto al giroconto per l'ammontare di **4.328,00 €** dal conto corrente di cassa presso **BANCA DI CREDITO COOPERATIVO CITTA E VALLI SC**. Il conto corrente di cassa presso **BANCA POPOLARE CREDITO SPA** sarebbe rimasto all'interno del fido accordato con questa operazione.

Intermediario sconfinante	Intermediario risolvente	Entità sconfinamento
ARCO BANCA SPA	BANCO ITALIA SPA	1.343,00 €

Lo sconfinamento di **ARCO BANCA SPA** sarebbe stato parzialmente evitato se si fosse provveduto al giroconto per l'ammontare di **1.343,00 €** dal conto corrente di cassa presso **BANCO ITALIA SPA**.

Agosto 2016

Si riportano i valori di utilizzo e accordato di ogni posizione aperta del mese in studio.

Di seguito, vengono riportati gli sconfini riportati nel grafico

Intermediario	Utilizzato	Accordato Operativo	Valore sconfinamento	Tipologia
ARCO BANCA SPA	27.444,00 €	25.000,00 €	2.444,00 €	nessuna
BANCA POPOLARE CREDITO SPA	7.201,00 €	0,00 €	7.201,00 €	Accordato non presente
Totale	34.645,00 €	25.000,00 €	9.645,00 €	

È stato rilevato un utilizzo in assenza di fido concesso per l'ammontare di **7.201,00 €** per l'intermediario **BANCA POPOLARE CREDITO SPA**. Si consiglia di verificare l'effettività dello sconfinamento comunicato

Risolvibilità

Ora possiamo analizzare possibili soluzioni per gli sconfini relativi a questo mese:

Intermediario sconfinante	Intermediario risolvente	Entità sconfinamento
ARCO BANCA SPA	BANCO ITALIA SPA	2.444,00 €

Lo sconfinamento di **ARCO BANCA SPA** sarebbe stato evitato se si fosse provveduto al giroconto per l'ammontare di **2.444,00 €** dal conto corrente di cassa presso **BANCO ITALIA SPA**. Il conto corrente di cassa presso **ARCO BANCA SPA** sarebbe rimasto all'interno del fido accordato con questa operazione.

Intermediario sconfinante	Intermediario risolvente	Entità sconfinamento
BANCA POPOLARE CREDITO SPA	BANCO ITALIA SPA	7.201,00 €

Lo sconfinamento di **BANCA POPOLARE CREDITO SPA** sarebbe stato evitato se si fosse provveduto al giroconto per l'ammontare di **7.201,00 €** dal conto corrente di cassa presso **BANCO ITALIA SPA**. Il conto corrente di cassa presso **BANCA POPOLARE CREDITO SPA** sarebbe rimasto all'interno del fido accordato con questa operazione.

Luglio 2016

Si riportano i valori di utilizzo e accordato di ogni posizione aperta del mese in studio.

Di seguito, vengono riportati gli sconfini riportati nel grafico

Intermediario	Utilizzato	Accordato Operativo	Valore sconfinamento	Tipologia
ARCO BANCA SPA	25.220,00 €	25.000,00 €	220,00 €	nessuna
Totale	25.220,00 €	25.000,00 €	220,00 €	

Risolvibilità

Ora possiamo analizzare possibili soluzioni per gli sconfini relativi a questo mese:

Intermediario sconfinante	Intermediario risolutore	Entità sconfino
ARCO BANCA SPA	BANCO ITALIA SPA	220,00 €

Lo sconfino di **ARCO BANCA SPA** sarebbe stato evitato se si fosse provveduto al giroconto per l'ammontare di **220,00 €** dal conto corrente di cassa presso **BANCO ITALIA SPA**. Il conto corrente di cassa presso **ARCO BANCA SPA** sarebbe rimasto all'interno del fido accordato con questa operazione.

Giugno 2016

Si riportano i valori di utilizzo e accordato di ogni posizione aperta del mese in studio.

Di seguito, vengono riportati gli sconfini riportati nel grafico

Intermediario	Utilizzato	Accordato Operativo	Valore sconfinamento	Tipologia
BANCO ITALIA SPA	86.321,00 €	80.000,00 €	6.321,00 €	nessuna
ARCO BANCA SPA	30.793,00 €	25.000,00 €	5.793,00 €	nessuna
BANCA POPOLARE CREDITO SPA	3.956,00 €	0,00 €	3.956,00 €	Accordato non presente
BANCO DI CREDITO SAN GIOVANNI CAB SOCIETA PER AZIONI	26.351,00 €	26.000,00 €	351,00 €	nessuna
Totale	147.421,00 €	131.000,00 €	16.421,00 €	

È stato rilevato un utilizzo in assenza di fido concesso per l'ammontare di **3.956,00 €** per l'intermediario **BANCA POPOLARE CREDITO SPA**. Si consiglia di verificare l'effettività dello sconfino comunicato

Risolvibilità

Ora possiamo analizzare possibili soluzioni per gli sconfini relativi a questo mese:

Intermediario sconfinante	Intermediario risolutore	Entità sconfino
BANCO DI CREDITO SAN GIOVANNI CAB SOCIETA PER AZIONI	BANCA DI CREDITO COOPERATIVO CITTA E VALLI SC	351,00 €

Lo sconfino di **BANCO DI CREDITO SAN GIOVANNI CAB SOCIETA PER AZIONI** sarebbe stato evitato se si fosse provveduto al giroconto per l'ammontare di **351,00 €** dal conto corrente di cassa presso **BANCA DI CREDITO COOPERATIVO CITTA E VALLI SC**. Il conto corrente di cassa presso **BANCO DI CREDITO SAN GIOVANNI CAB SOCIETA PER AZIONI** sarebbe rimasto all'interno del fido accordato con questa operazione.

Intermediario sconfinante	Intermediario risolutore	Entità sconfino
BANCA POPOLARE CREDITO SPA	BANCA DI CREDITO COOPERATIVO CITTA E VALLI SC	3.956,00 €

Lo sconfino di **BANCA POPOLARE CREDITO SPA** sarebbe stato evitato se si fosse provveduto al giroconto per l'ammontare di **3.956,00 €** dal conto corrente di cassa presso **BANCA DI CREDITO COOPERATIVO CITTA E VALLI SC**. Il conto corrente di cassa presso **BANCA POPOLARE CREDITO SPA** sarebbe rimasto all'interno del fido accordato con questa operazione.

Maggio 2016

Si riportano i valori di utilizzo e accordato di ogni posizione aperta del mese in studio.

Di seguito, vengono riportati gli sconfini riportati nel grafico

Intermediario	Utilizzato	Accordato Operativo	Valore sconfinamento	Tipologia
ARCO BANCA SPA	48.841,00 €	25.000,00 €	23.841,00 €	nessuna
BANCA POPOLARE CREDITO SPA	1.562,00 €	0,00 €	1.562,00 €	Accordato non presente
Totale	50.403,00 €	25.000,00 €	25.403,00 €	

È stato rilevato un utilizzo in assenza di fido concesso per l'ammontare di **1.562,00 €** per l'intermediario **BANCA POPOLARE CREDITO SPA**. Si

consiglia di verificare l'effettività dello sconfino comunicato

Risolvibilità

Ora possiamo analizzare possibili soluzioni per gli sconfini relativi a questo mese:

Intermediario sconfinante	Intermediario risolutore	Entità sconfino
BANCA POPOLARE CREDITO SPA	BANCO ITALIA SPA	1.562,00 €

Lo sconfino di **BANCA POPOLARE CREDITO SPA** sarebbe stato evitato se si fosse provveduto al giroconto per l'ammontare di **1.562,00 €** dal conto corrente di cassa presso **BANCO ITALIA SPA**. Il conto corrente di cassa presso **BANCA POPOLARE CREDITO SPA** sarebbe rimasto all'interno del fido accordato con questa operazione.

Aprile 2016

Si riportano i valori di utilizzo e accordato di ogni posizione aperta del mese in studio.

Di seguito, vengono riportati gli sconfini riportati nel grafico

Intermediario	Utilizzato	Accordato Operativo	Valore sconfinamento	Tipologia
ARCO BANCA SPA	26.338,00 €	25.000,00 €	1.338,00 €	nessuna
BANCA POPOLARE CREDITO SPA	137,00 €	0,00 €	137,00 €	Accordato non presente
BANCO DI CREDITO SAN GIOVANNI CAB SOCIETA PER AZIONI	27.445,00 €	26.000,00 €	1.445,00 €	nessuna
Totale	53.920,00 €	51.000,00 €	2.920,00 €	

È stato rilevato un utilizzo in assenza di fido concesso per l'ammontare di **137,00 €** per l'intermediario **BANCA POPOLARE CREDITO SPA**. Si consiglia di verificare l'effettività dello sconfino comunicato

Risolvibilità

Ora possiamo analizzare possibili soluzioni per gli sconfini relativi a questo mese:

Intermediario sconfinante	Intermediario risolutore	Entità sconfino
BANCA POPOLARE CREDITO SPA	BANCO ITALIA SPA	137,00 €

Lo sconfino di **BANCA POPOLARE CREDITO SPA** sarebbe stato evitato se si fosse provveduto al giroconto per l'ammontare di **137,00 €** dal conto corrente di cassa presso **BANCO ITALIA SPA**. Il conto corrente di cassa presso **BANCA POPOLARE CREDITO SPA** sarebbe rimasto all'interno del fido accordato con questa operazione.

Intermediario sconfinante	Intermediario risolutore	Entità sconfino
ARCO BANCA SPA	BANCO ITALIA SPA	1.338,00 €

Lo sconfino di **ARCO BANCA SPA** sarebbe stato evitato se si fosse provveduto al giroconto per l'ammontare di **1.338,00 €** dal conto corrente di cassa presso **BANCO ITALIA SPA**. Il conto corrente di cassa presso **ARCO BANCA SPA** sarebbe rimasto all'interno del fido accordato con questa operazione.

Intermediario sconfinante	Intermediario risolutore	Entità sconfino
BANCO DI CREDITO SAN GIOVANNI CAB SOCIETA PER AZIONI	BANCO ITALIA SPA	1.445,00 €

Lo sconfino di **BANCO DI CREDITO SAN GIOVANNI CAB SOCIETA PER AZIONI** sarebbe stato evitato se si fosse provveduto al giroconto per l'ammontare di **1.445,00 €** dal conto corrente di cassa presso **BANCO ITALIA SPA**. Il conto corrente di cassa presso **BANCO DI CREDITO SAN GIOVANNI CAB SOCIETA PER AZIONI** sarebbe rimasto all'interno del fido accordato con questa operazione.

Marzo 2016

Si riportano i valori di utilizzo e accordato di ogni posizione aperta del mese in studio.

Di seguito, vengono riportati gli sconfini riportati nel grafico

Intermediario	Utilizzato	Accordato Operativo	Valore sconfinamento	Tipologia
BANCO ITALIA SPA	82.683,00 €	80.000,00 €	2.683,00 €	nessuna
BANCO DI CREDITO SAN GIOVANNI CAB SOCIETA PER AZIONI	26.804,00 €	26.000,00 €	804,00 €	nessuna
Totale	109.487,00 €	106.000,00 €	3.487,00 €	

Risolvibilità

Ora possiamo analizzare possibili soluzioni per gli sconfini relativi a questo mese:

Intermediario sconfinante	Intermediario risolutore	Entità sconfino
BANCO DI CREDITO SAN GIOVANNI CAB SOCIETA PER AZIONI	BANCA DI CREDITO COOPERATIVO CITTA E VALLI SC	804,00 €

Lo sconfino di **BANCO DI CREDITO SAN GIOVANNI CAB SOCIETA PER AZIONI** sarebbe stato evitato se si fosse provveduto al giroconto per l'ammontare di **804,00 €** dal conto corrente di cassa presso **BANCA DI CREDITO COOPERATIVO CITTA E VALLI SC**. Il conto corrente di cassa presso **BANCO DI CREDITO SAN GIOVANNI CAB SOCIETA PER AZIONI** sarebbe rimasto all'interno del fido accordato con questa operazione.

Intermediario sconfinante	Intermediario risolutore	Entità sconfino
BANCO ITALIA SPA	BANCA DI CREDITO COOPERATIVO CITTA E VALLI SC	2.683,00 €

Lo sconfino di **BANCO ITALIA SPA** sarebbe stato evitato se si fosse provveduto al giroconto per l'ammontare di **2.683,00 €** dal conto corrente di cassa presso **BANCA DI CREDITO COOPERATIVO CITTA E VALLI SC**. Il conto corrente di cassa presso **BANCO ITALIA SPA** sarebbe rimasto all'interno del fido accordato con questa operazione.

Febbraio 2016

Di seguito, vengono riportati gli sconfini riportati nel grafico

Intermediario	Utilizzato	Accordato Operativo	Valore sconfinamento	Tipologia
BANCA POPOLARE CREDITO SPA	1.168,00 €	0,00 €	1.168,00 €	Accordato non presente
Totale	1.168,00 €	0,00 €	1.168,00 €	

È stato rilevato un utilizzo in assenza di fido concesso per l'ammontare di **1.168,00 €** per l'intermediario **BANCA POPOLARE CREDITO SPA**. Si consiglia di verificare l'effettività dello sconfino comunicato

Risolvibilità

Ora possiamo analizzare possibili soluzioni per gli sconfini relativi a questo mese:

Intermediario sconfinante	Intermediario risolutore	Entità sconfino
BANCA POPOLARE CREDITO SPA	BANCA DI CREDITO COOPERATIVO CITTA E VALLI SC	1.168,00 €

Lo sconfino di **BANCA POPOLARE CREDITO SPA** sarebbe stato evitato se si fosse provveduto al giroconto per l'ammontare di **1.168,00 €** dal conto corrente di cassa presso **BANCA DI CREDITO COOPERATIVO CITTA E VALLI SC**. Il conto corrente di cassa presso **BANCA POPOLARE CREDITO SPA** sarebbe rimasto all'interno del fido accordato con questa operazione.

Gennaio 2016

Si riportano i valori di utilizzo e accordato di ogni posizione aperta del mese in studio.

Di seguito, vengono riportati gli sconfini riportati nel grafico

Intermediario	Utilizzato	Accordato Operativo	Valore sconfinamento	Tipologia
BANCO DI CREDITO SAN GIOVANNI CAB SOCIETA PER AZIONI	32.867,00 €	26.000,00 €	6.867,00 €	nessuna
Totale	32.867,00 €	26.000,00 €	6.867,00 €	

Risolvibilità

Ora possiamo analizzare possibili soluzioni per gli sconfini relativi a questo mese:

Intermediario sconfinante	Intermediario risolutore	Entità sconfino
BANCO DI CREDITO SAN GIOVANNI CAB SOCIETA PER AZIONI	ARCO BANCA SPA	6.867,00 €

Lo sconfino di **BANCO DI CREDITO SAN GIOVANNI CAB SOCIETA PER AZIONI** sarebbe stato evitato se si fosse provveduto al giroconto per l'ammontare di **6.867,00 €** dal conto corrente di cassa presso **ARCO BANCA SPA**. Il conto corrente di cassa presso **BANCO DI CREDITO SAN GIOVANNI CAB SOCIETA PER AZIONI** sarebbe rimasto all'interno del fido accordato con questa operazione.

Dicembre 2015

Si riportano i valori di utilizzo e accordato di ogni posizione aperta del mese in studio.

Di seguito, vengono riportati gli sconfini riportati nel grafico

Intermediario	Utilizzato	Accordato Operativo	Valore sconfinamento	Tipologia
ARCO BANCA SPA	31.612,00 €	25.000,00 €	6.612,00 €	nessuna
Totale	31.612,00 €	25.000,00 €	6.612,00 €	

Risolvibilità

Ora possiamo analizzare possibili soluzioni per gli sconfini relativi a questo mese:

Intermediario sconfinante	Intermediario risolutore	Entità sconfino
ARCO BANCA SPA	BANCA DI CREDITO COOPERATIVO CITTA E VALLI SC	6.612,00 €

Lo sconfino di **ARCO BANCA SPA** sarebbe stato evitato se si fosse provveduto al giroconto per l'ammontare di **6.612,00 €** dal conto corrente di cassa presso **BANCA DI CREDITO COOPERATIVO CITTA E VALLI SC**. Il conto corrente di cassa presso **ARCO BANCA SPA** sarebbe rimasto all'interno del fido accordato con questa operazione.

Novembre 2015

Si riportano i valori di utilizzo e accordato di ogni posizione aperta del mese in studio.

Di seguito, vengono riportati gli sconfini riportati nel grafico

Intermediario	Utilizzato	Accordato Operativo	Valore sconfinamento	Tipologia
BANCA POPOLARE CREDITO SPA	21.382,00 €	20.000,00 €	1.382,00 €	nessuna
Totale	21.382,00 €	20.000,00 €	1.382,00 €	

Risolvibilità

Ora possiamo analizzare possibili soluzioni per gli sconfini relativi a questo mese:

Intermediario sconfinante	Intermediario risolutore	Entità sconfino
BANCA POPOLARE CREDITO SPA	BANCA DI CREDITO COOPERATIVO CITTA E VALLI SC	1.382,00 €

Lo sconfino di **BANCA POPOLARE CREDITO SPA** sarebbe stato evitato se si fosse provveduto al giroconto per l'ammontare di **1.382,00 €** dal conto corrente di cassa presso **BANCA DI CREDITO COOPERATIVO CITTA E VALLI SC**. Il conto corrente di cassa presso **BANCA POPOLARE CREDITO SPA** sarebbe rimasto all'interno del fido accordato con questa operazione.

Settembre 2015

Si riportano i valori di utilizzo e accordato di ogni posizione aperta del mese in studio.

Di seguito, vengono riportati gli sconfini riportati nel grafico

Intermediario	Utilizzato	Accordato Operativo	Valore sconfinamento	Tipologia
BANCO ITALIA SPA	110.538,00 €	80.000,00 €	30.538,00 €	nessuna
ARCO BANCA SPA	43.866,00 €	25.000,00 €	18.866,00 €	nessuna
BANCA POPOLARE CREDITO SPA	22.594,00 €	20.000,00 €	2.594,00 €	nessuna
BANCO DI CREDITO SAN GIOVANNI CAB SOCIETA PER AZIONI	26.336,00 €	26.000,00 €	336,00 €	nessuna
Totale	203.334,00 €	151.000,00 €	52.334,00 €	

Risolvibilità

Ora possiamo analizzare possibili soluzioni per gli sconfini relativi a questo mese:

Intermediario sconfinante	Intermediario risolutore	Entità sconfino
BANCO DI CREDITO SAN GIOVANNI CAB SOCIETA PER AZIONI	BANCA DI CREDITO COOPERATIVO CITTA E VALLI SC	336,00 €

Lo sconfino di **BANCO DI CREDITO SAN GIOVANNI CAB SOCIETA PER AZIONI** sarebbe stato evitato se si fosse provveduto al giroconto per l'ammontare di **336,00 €** dal conto corrente di cassa presso **BANCA DI CREDITO COOPERATIVO CITTA E VALLI SC**. Il conto corrente di cassa presso **BANCO DI CREDITO SAN GIOVANNI CAB SOCIETA PER AZIONI** sarebbe rimasto all'interno del fido accordato con questa operazione.

Intermediario sconfinante	Intermediario risolutore	Entità sconfino
BANCA POPOLARE CREDITO SPA	BANCA DI CREDITO COOPERATIVO CITTA E VALLI SC	2.594,00 €

Lo sconfino di **BANCA POPOLARE CREDITO SPA** sarebbe stato evitato se si fosse provveduto al giroconto per l'ammontare di **2.594,00 €** dal conto corrente di cassa presso **BANCA DI CREDITO COOPERATIVO CITTA E VALLI SC**. Il conto corrente di cassa presso **BANCA POPOLARE CREDITO SPA** sarebbe rimasto all'interno del fido accordato con questa operazione.

Agosto 2015

Si riportano i valori di utilizzo e accordato di ogni posizione aperta del mese in studio.

Di seguito, vengono riportati gli sconfini riportati nel grafico

Intermediario	Utilizzato	Accordato Operativo	Valore sconfinamento	Tipologia
BANCO ITALIA SPA	81.757,00 €	80.000,00 €	1.757,00 €	nessuna
Totale	81.757,00 €	80.000,00 €	1.757,00 €	

Risolvibilità

Ora possiamo analizzare possibili soluzioni per gli sconfini relativi a questo mese:

Intermediario sconfinante	Intermediario risolutore	Entità sconfino
BANCO ITALIA SPA	ARCO BANCA SPA	1.757,00 €

Lo sconfino di **BANCO ITALIA SPA** sarebbe stato evitato se si fosse provveduto al giroconto per l'ammontare di **1.757,00 €** dal conto corrente di cassa presso **ARCO BANCA SPA**. Il conto corrente di cassa presso **BANCO ITALIA SPA** sarebbe rimasto all'interno del fido accordato con questa operazione.

Luglio 2015

Si riportano i valori di utilizzo e accordato di ogni posizione aperta del mese in studio.

Di seguito, vengono riportati gli sconfini riportati nel grafico

Intermediario	Utilizzato	Accordato Operativo	Valore sconfinamento	Tipologia
BANCO ITALIA SPA	87.687,00 €	80.000,00 €	7.687,00 €	nessuna
Totale	87.687,00 €	80.000,00 €	7.687,00 €	

Risolvibilità

Ora possiamo analizzare possibili soluzioni per gli sconfini relativi a questo mese:

Intermediario sconfinante	Intermediario risolutore	Entità sconfino
BANCO ITALIA SPA	BANCA DI CREDITO COOPERATIVO CITTA E VALLI SC	7.687,00 €

Lo sconfino di **BANCO ITALIA SPA** sarebbe stato evitato se si fosse provveduto al giroconto per l'ammontare di **7.687,00 €** dal conto corrente di cassa presso **BANCA DI CREDITO COOPERATIVO CITTA E VALLI SC**. Il conto corrente di cassa presso **BANCO ITALIA SPA** sarebbe rimasto all'interno del fido accordato con questa operazione.

Giugno 2015

Si riportano i valori di utilizzo e accordato di ogni posizione aperta del mese in studio.

Di seguito, vengono riportati gli sconfini riportati nel grafico

Intermediario	Utilizzato	Accordato Operativo	Valore sconfinamento	Tipologia
BANCO ITALIA SPA	101.655,00 €	80.000,00 €	21.655,00 €	nessuna
ARCO BANCA SPA	29.581,00 €	25.000,00 €	4.581,00 €	nessuna
BANCA POPOLARE CREDITO SPA	75.753,00 €	20.000,00 €	55.753,00 €	nessuna
Totale	206.989,00 €	125.000,00 €	81.989,00 €	

Risolvibilità

Ora possiamo analizzare possibili soluzioni per gli sconfini relativi a questo mese:

Intermediario sconfinante	Intermediario risolutore	Entità sconfino
ARCO BANCA SPA	BANCA DI CREDITO COOPERATIVO CITTA E VALLI SC	4.581,00 €

Lo sconfino di **ARCO BANCA SPA** sarebbe stato evitato se si fosse provveduto al giroconto per l'ammontare di **4.581,00 €** dal conto corrente di cassa presso **BANCA DI CREDITO COOPERATIVO CITTA E VALLI SC**. Il conto corrente di cassa presso **ARCO BANCA SPA** sarebbe rimasto all'interno del fido accordato con questa operazione.

Marzo 2015

Si riportano i valori di utilizzo e accordato di ogni posizione aperta del mese in studio.

Di seguito, vengono riportati gli sconfini riportati nel grafico

Intermediario	Utilizzato	Accordato Operativo	Valore sconfinamento	Tipologia
BANCO ITALIA SPA	84.940,00 €	80.000,00 €	4.940,00 €	nessuna
ARCO BANCA SPA	39.256,00 €	25.000,00 €	14.256,00 €	nessuna
BANCA POPOLARE CREDITO SPA	75.848,00 €	20.000,00 €	55.848,00 €	nessuna
Totale	200.044,00 €	125.000,00 €	75.044,00 €	

Risolvibilità

Ora possiamo analizzare possibili soluzioni per gli sconfini relativi a questo mese:

Intermediario sconfinante	Intermediario risolutore	Entità sconfino
BANCO ITALIA SPA	BANCO DI CREDITO SAN GIOVANNI CAB SOCIETA PER AZIONI	4.940,00 €

Lo sconfino di **BANCO ITALIA SPA** sarebbe stato evitato se si fosse provveduto al giroconto per l'ammontare di **4.940,00 €** dal conto corrente di cassa presso **BANCO DI CREDITO SAN GIOVANNI CAB SOCIETA PER AZIONI**. Il conto corrente di cassa presso **BANCO ITALIA SPA** sarebbe rimasto all'interno del fido accordato con questa operazione.

Intermediario sconfinante	Intermediario risolutore	Entità sconfino
ARCO BANCA SPA	BANCO DI CREDITO SAN GIOVANNI CAB SOCIETA PER AZIONI	14.256,00 €

Lo sconfino di **ARCO BANCA SPA** sarebbe stato evitato se si fosse provveduto al giroconto per l'ammontare di **14.256,00 €** dal conto corrente di cassa presso **BANCO DI CREDITO SAN GIOVANNI CAB SOCIETA PER AZIONI**. Il conto corrente di cassa presso **ARCO BANCA SPA** sarebbe rimasto all'interno del fido accordato con questa operazione.

Considerazioni Finali

Il monitoraggio degli sconfini e l'eliminazione degli stessi porta quindi ad avere un concreto beneficio in termini di risparmio.

Avvertenze:

La commissione di istruttoria veloce viene applicata nei seguenti casi:

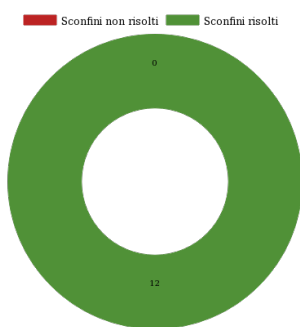
- Nel caso di addebiti che portino ad uno sconfinamento o che venga aumentato uno sconfinamento esistente
- La commissione deve essere applicata in misura fissa
- La commissione pagata non deve superare il costo effettivo medio dell'intermediario per l'istruttoria (tempo impiegato, modifica banche dati, ecc....)
- A seguito dell'individuazione della procedura interna per l'applicazione e l'addebito della commissione con debita informazione alla clientela

Vi è da sottolineare che lo sconfinamento va ad essere effettivo se contabile non si tiene quindi conto di sconfinamenti provocati da giorni di valuta come cita l'art 4 comma 2 CICR n.644/2012 <>.

Risolvibilità 12 mesi

Presentiamo ora graficamente il rapporto tra sconfini risolti e non risolti:

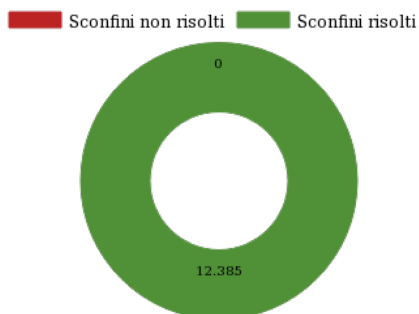
Rapporto numero sconfini risolti/non risolti - revoca



La percentuale del numero di sconfini risolvibile per i **RISCHI A REVOCA** è pari a **100,00%**.

Si comunica quindi che tutti i costi derivati da commissione di istruttoria veloce potevano essere evitati.

Rapporto valore assoluto sconfini risolti/non risolti - revoca



La percentuale assoluta di sconfini risolvibile per i **RISCHI A REVOCA** è pari a **100,00%**.

Si consiglia di verificare giornalmente le disponibilità e di programmare i giroconti al fine di evitare i suddetti sconfini.

Risolvibilità intero periodo

Presentiamo ora graficamente il rapporto tra sconfini risolti e non risolti:

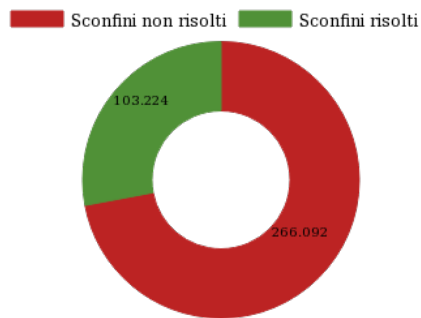
Rapporto numero sconfini risolti/non risolti - revoca



La percentuale del numero di sconfini risolvibile per i **RISCHI A REVOCA** è pari a **80,00%**.

Si comunica quindi che la grande maggioranza dei costi derivati da commissione di istruttoria veloce potevano essere evitati.

Rapporto valore assoluto sconfini risolti/non risolti - revoca



La percentuale assoluta di sconfini risolvibile per i **RISCHI A REVOCA** è pari a **27,95%**.

Si comunica quindi che la parte dei costi derivati dal tasso extra fido potevano essere evitati. Si consiglia di verificare le disponibilità e di programmare i giroconti al fine di evitare i suddetti sconfini. È opportuno inoltre sottolineare che le linee di credito concesse risultano nettamente inferiori rispetto alle necessità e che se nella sezione relativa ai RISCHI A REVOCA è stato rilevato negli stessi rapporti un utilizzo minimo elevato è necessario rivalutare l'utilizzo del debito e optare per soluzioni a medio lungo termine dove possibile o all'aumento delle linee concesse.

Rapporti autoliquidanti

Questa sezione è dedicata ai rapporti autoliquidanti.

Raccolta dei dati rispetto alle posizioni debitorie autoliquidanti con specifica delle esposizioni massime, medie e dell'ultima rilevazione disponibile.

Dati riferiti al periodo: **Marzo 2015 - Febbraio 2018**

Intermediario	Posizione debitoria	Data ultima rilevazione	Export - accordato ultima rilevazione	Esposizione ultima rilevazione	Esposizione massima rilevata	Accordato medio	Esposizione media in percentuale
BANCA DI CREDITO COOPERATIVO CITTA E VALLI SC	Conto corrente autoliquidante	Febbraio 2018	--	0,00 €	19.099,00 €	150.000,00 €	0,55 %
BANCO ITALIA SPA	Conto corrente autoliquidante	Febbraio 2018	--	281.912,00 €	463.437,00 €	329.377,64 €	87,33 %
ARCO BANCA SPA	Conto corrente autoliquidante	Febbraio 2018	--	176.912,00 €	341.433,00 €	311.111,11 €	70,50 %
COOPERATIVA DI BANCHE ITALIANE SCPA	Conto corrente autoliquidante	Febbraio 2018	--	304.608,00 €	335.190,00 €	384.615,38 €	72,36 %
ITALIA BANCA SCPA	Conto corrente autoliquidante	Novembre 2017	--	7.152,00 €	50.000,00 €	39.090,91 €	54,03 %
BANCA POPOLARE CREDITO SPA	Conto corrente autoliquidante	Gennaio 2017	--	125.234,00 €	295.000,00 €	267.173,91 €	74,26 %
BANCO DI CREDITO SAN GIOVANNI CAB SOCIETA PER AZIONI	Conto corrente autoliquidante	Gennaio 2017	--	83.056,00 €	240.526,00 €	250.000,00 €	59,45 %
Totale				978.874,00 €	1.744.685,00 €	1.731.368,95 €	59,78 %

Di seguito vengo riportati i rischi autoliquidanti, analizzati mese per mese, riferiti al periodo **Marzo 2015 - Febbraio 2018**

Data contabile	Accordato Operativo	Esposizione
Febbraio 2018	1.200.000,00 €	763.432,00 €
Gennaio 2018	1.200.000,00 €	869.759,00 €
Dicembre 2017	1.144.660,00 €	921.435,00 €
Novembre 2017	1.137.883,00 €	914.370,00 €
Ottobre 2017	1.112.414,00 €	811.523,00 €
Settembre 2017	1.150.000,00 €	810.000,00 €
Agosto 2017	1.172.364,00 €	822.285,00 €
Luglio 2017	1.150.000,00 €	733.529,00 €
Giugno 2017	1.150.000,00 €	733.701,00 €
Maggio 2017	1.150.000,00 €	756.522,00 €
Aprile 2017	1.300.000,00 €	882.461,00 €
Marzo 2017	1.413.992,00 €	1.023.275,00 €
Febbraio 2017	1.400.000,00 €	914.301,00 €
Gennaio 2017	1.250.000,00 €	670.065,00 €
Dicembre 2016	1.282.726,00 €	745.679,00 €
Novembre 2016	1.275.079,00 €	766.593,00 €
Ottobre 2016	1.313.477,00 €	718.079,00 €
Settembre 2016	1.290.000,00 €	643.985,00 €
Agosto 2016	1.290.000,00 €	752.421,00 €
Luglio 2016	1.375.000,00 €	853.662,00 €
Giugno 2016	1.375.000,00 €	779.294,00 €
Maggio 2016	1.375.000,00 €	881.476,00 €
Aprile 2016	1.275.000,00 €	872.628,00 €
Marzo 2016	1.275.000,00 €	842.934,00 €
Febbraio 2016	1.275.000,00 €	961.522,00 €
Gennaio 2016	1.275.000,00 €	902.452,00 €
Dicembre 2015	1.275.000,00 €	893.941,00 €
Novembre 2015	1.320.000,00 €	1.003.239,00 €
Ottobre 2015	1.275.000,00 €	966.953,00 €
Settembre 2015	1.325.000,00 €	775.491,00 €
Agosto 2015	1.325.000,00 €	918.772,00 €
Luglio 2015	1.325.000,00 €	921.728,00 €
Giugno 2015	1.325.000,00 €	855.768,00 €
Maggio 2015	1.325.000,00 €	882.369,00 €
Aprile 2015	1.340.000,00 €	763.879,00 €
Marzo 2015	1.340.000,00 €	668.859,00 €

Factoring

Il factoring è un contratto che consiste nella cessione di un credito ad un soggetto professionale chiamato "Factor", a fronte della sua pronta liquidazione, al netto dello sconto previsto nel contratto. A differenza di un autoliquidante senza cessione del credito, il factoring presenta due tipologie possibili di cessione: "pro-soluto", ovvero dove il Factor si assume il rischio di insolvenza dei debitori ceduti- "pro-solvendo", ovvero dove il rischio di insolvenza rimane in capo al cliente.

Sezione informativa

Dati riferiti al periodo: **Marzo 2015 - Febbraio 2018**

PROGRAMMA SRL (cfr. lista dei servicer)

Intermediario	Ultima data contabile	Categoria	Tipo attività	Cedente	Stato rapporto	Importo ultima data contabile	Fenomeno correlato
PROGRAMMA SRL (cfr. lista dei servicer)	Agosto 2017	CREDITI ACQUISITI DA CLIENTELA DIVERSA DAINTERMEDIARI - DEBITORI CEDUTI	Anticipi per operazioni di factoring("factoring")-pro solvendo	Non Rilevato	Rapporti non contestati: crediti nonscaduti	53.920,00 €	Operazioni di ricessione

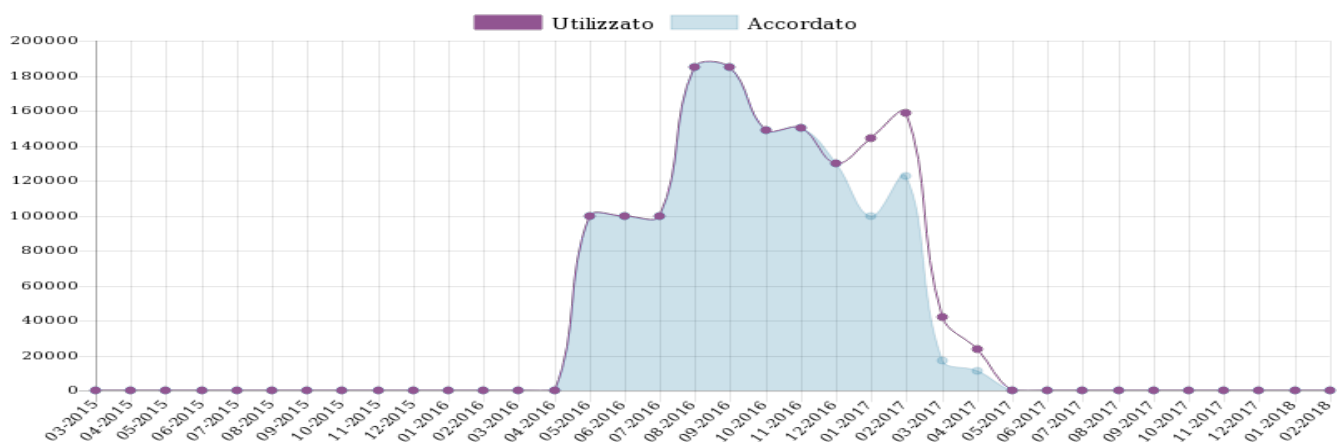
FACTORING SRL

Intermediario	Ultima data contabile	Categoria	Tipo attività	Cedente	Stato rapporto	Importo ultima data contabile	Fenomeno correlato
FACTORING SRL	Luglio 2017	CREDITI ACQUISITI DA CLIENTELA DIVERSA DAINTERMEDIARI - DEBITORI CEDUTI	Anticipi per operazioni di factoring("factoring")-pro solvendo	PACK S.R.L. (codice censito 419595655896)	Rapporti non contestati: crediti nonscaduti	39.584,00 €	Operazioni diverse da quelle diricesione
FACTORING SRL	Luglio 2017	CREDITI ACQUISITI DA CLIENTELA DIVERSA DAINTERMEDIARI - DEBITORI CEDUTI	Anticipi per operazioni di factoring("factoring")-pro soluto	PACK S.R.L. (codice censito 419595655896)	Rapporti non contestati: crediti nonscaduti	66.595,00 €	Operazioni diverse da quelle diricesione

Rischi scadenza di durata originaria inf. a un anno

Dai dati rilevati, non risulta nessun rischio a scadenza con durata originaria inferiore ad un anno in data Febbraio 2018

Data contabile	Accordato Operativo - Import	Esposizione - Import	Accordato Operativo - Non Import	Esposizione - Non Import
Febbraio 2018	Dato non presente	Dato non presente	Dato non presente	Dato non presente
Gennaio 2018	Dato non presente	Dato non presente	Dato non presente	Dato non presente
Dicembre 2017	Dato non presente	Dato non presente	Dato non presente	Dato non presente
Novembre 2017	Dato non presente	Dato non presente	Dato non presente	Dato non presente
Ottobre 2017	Dato non presente	Dato non presente	Dato non presente	Dato non presente
Settembre 2017	Dato non presente	Dato non presente	Dato non presente	Dato non presente
Agosto 2017	Dato non presente	Dato non presente	Dato non presente	Dato non presente
Luglio 2017	Dato non presente	Dato non presente	Dato non presente	Dato non presente
Giugno 2017	Dato non presente	Dato non presente	Dato non presente	Dato non presente
Maggio 2017	Dato non presente	Dato non presente	Dato non presente	Dato non presente
Aprile 2017	--	--	11.353,00 €	24.003,00 €
Marzo 2017	--	--	17.006,00 €	42.262,00 €
Febbraio 2017	--	--	122.649,00 €	158.566,00 €
Gennaio 2017	--	--	100.000,00 €	144.500,00 €
Dicembre 2016	--	--	130.093,00 €	130.093,00 €
Novembre 2016	--	--	150.176,00 €	150.176,00 €
Ottobre 2016	--	--	149.172,00 €	149.172,00 €
Settembre 2016	--	--	185.000,00 €	185.000,00 €
Agosto 2016	--	--	185.000,00 €	185.000,00 €
Luglio 2016	--	--	100.000,00 €	100.000,00 €
Giugno 2016	--	--	100.000,00 €	100.000,00 €
Maggio 2016	--	--	100.000,00 €	100.000,00 €
Aprile 2016	Dato non presente	Dato non presente	Dato non presente	Dato non presente
Marzo 2016	Dato non presente	Dato non presente	Dato non presente	Dato non presente
Febbraio 2016	Dato non presente	Dato non presente	Dato non presente	Dato non presente
Gennaio 2016	Dato non presente	Dato non presente	Dato non presente	Dato non presente
Dicembre 2015	Dato non presente	Dato non presente	Dato non presente	Dato non presente
Novembre 2015	Dato non presente	Dato non presente	Dato non presente	Dato non presente
Ottobre 2015	Dato non presente	Dato non presente	Dato non presente	Dato non presente
Settembre 2015	Dato non presente	Dato non presente	Dato non presente	Dato non presente
Agosto 2015	Dato non presente	Dato non presente	Dato non presente	Dato non presente
Luglio 2015	Dato non presente	Dato non presente	Dato non presente	Dato non presente
Giugno 2015	Dato non presente	Dato non presente	Dato non presente	Dato non presente
Maggio 2015	Dato non presente	Dato non presente	Dato non presente	Dato non presente
Aprile 2015	Dato non presente	Dato non presente	Dato non presente	Dato non presente
Marzo 2015	Dato non presente	Dato non presente	Dato non presente	Dato non presente



Sconfini autoliquidanti e rischi scadenza inf. a un anno

Questa sezione si occupa di rilevare eventuali sconfini al fine di prevenire un eventuale incremento dei costi diretti (civ, tasso extra fido ecc...) e un'ulteriore diminuzione del rating bancario con conseguente aumento delle condizioni base.

Nell'analisi l'attenzione viene data in particolare ai valori maggiori di utilizzo su accordato permettendo in questo modo di evidenziare in quali mesi è presente almeno uno sconfino.

È importante precisare che graficamente vengono esclusi gli sconfini che presentano un accordato nullo in quanto il rapporto non è visualizzabile. Tali sconfini, se presenti, saranno comunque reperibili nelle tabelle presenti nelle sezioni dedicate ai singoli mesi.

Dati riferiti al periodo: **Marzo 2015 - Febbraio 2018**

Volendo favorire un maggior risparmio è bene non limitarsi al monitoraggio delle posizioni sconfinanti, ma se possibile, proporre un miglioramento dell'utilizzo delle risorse a disposizione.

Diminuire le posizioni troppo utilizzate può essere una buona iniziativa per l'azzeramento di uno sconfino. Questa operazione può essere possibile solo se presenti posizioni non sconfinanti a cui accorpate parte dell'utilizzo in eccesso senza però causare un superamento dell'accordato di quest'ultima. Approfondiamo quindi ogni mese dell'ultimo anno che ha presentato almeno uno sconfino tra le posizioni aperte. L'obiettivo è quello di capire quando e come è avvenuto lo sconfino e soprattutto quale tipo di approccio, se possibile, avrebbe potuto comportare un considerevole risparmio economico.

Aprile 2017

Si riportano i valori di utilizzo e accordato di ogni posizione aperta del mese in studio.

Intermediario	Categoria	Utilizzato	Accordato Operativo	Valore sconfinamento	Tipologia
BANCO ITALIA SPA	Rischio a scadenza - durata originaria inf. ad un anno	12.650,00	€0,00 €	12.650,00 €	Accordato non presente
Totale		12.650,00	€0,00 €	12.650,00 €	

È stato rilevato un utilizzo in assenza di fido concesso per l'ammontare di euro 12.650,00 per l'intermediario BANCO ITALIA SPA. Si consiglia di verificare l'effettività dello sconfino comunicato

Marzo 2017

Si riportano i valori di utilizzo e accordato di ogni posizione aperta del mese in studio.

Intermediario	Categoria	Utilizzato	Accordato Operativo	Valore sconfinamento	Tipologia
BANCO ITALIA SPA	Rischio a scadenza - durata originaria inf. ad un anno	25.256,00	€0,00 €	25.256,00 €	Accordato non presente
Totale		25.256,00	€0,00 €	25.256,00 €	

È stato rilevato un utilizzo in assenza di fido concesso per l'ammontare di euro 25.256,00 per l'intermediario BANCO ITALIA SPA. Si consiglia di verificare l'effettività dello sconfino comunicato

Analisi oltre i 12 mesi

Per non appesantire troppo l'analisi, i mesi seguenti verranno analizzati senza grafici.

Febbraio 2017

Si riportano i valori di utilizzo e accordato di ogni posizione aperta del mese in studio.

Intermediario	Categoria	Utilizzato	Accordato Operativo	Valore sconfinamento	Tipologia
BANCO ITALIA SPA	Rischio a scadenza - durata originaria inf. ad un anno	135.917,00 €	100.000,00 €	35.917,00 €	nessuna
Totale		135.917,00 €	100.000,00 €	35.917,00 €	

Gennaio 2017

Si riportano i valori di utilizzo e accordato di ogni posizione aperta del mese in studio.

Intermediario	Categoria	Utilizzato	Accordato Operativo	Valore sconfinamento	Tipologia
BANCO ITALIA SPA	Rischio a scadenza - durata originaria inf. ad un anno	144.500,00 €	100.000,00 €	44.500,00 €	nessuna
Totale		144.500,00 €	100.000,00 €	44.500,00 €	

Gennaio 2016

Si riportano i valori di utilizzo e accordato di ogni posizione aperta del mese in studio.

Intermediario	Categoria	Utilizzato	Accordato Operativo	Valore sconfinamento	Tipologia
ARCO BANCA SPA	Rischio autoliquidante	341.433,00 €	325.000,00 €	16.433,00 €	nessuna
Totale		341.433,00 €	325.000,00 €	16.433,00 €	

Crediti scaduti

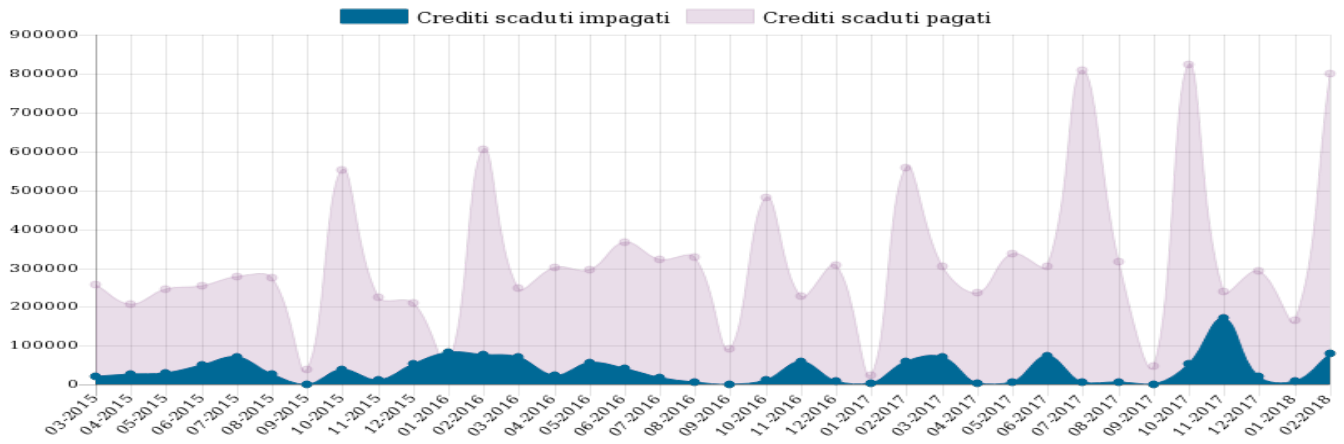
L'analisi dei crediti scaduti dettaglia i crediti autoliquidanti scaduti nel periodo preso in analisi se superiore ai 12 mesi e nell'ultimo anno. Le tabelle a seguire andranno a definire la quantità di crediti scaduti pagati e impagati anche in percentuale rispetto al totale dei crediti scaduti rilevati. Il tutto sarà espresso anche in forma grafica.

Le fasce analizzate sono 8 e partono dalle 0%-1% fino ad arrivare al 70%-100% con specifica definizione per ogni istituto analizzato. La descrizione e gli effetti verranno analizzati sia nel riepilogo, sia nella specifica sezione dedicata al singolo istituto.

Dati riferiti al periodo: **Marzo 2015 - Febbraio 2018**

Intermediario	Crediti pagati	Crediti impagati	Percentuale crediti pagati	Percentuale crediti impagati
BANCA DI CREDITO COOPERATIVO CITTA E VALLI SC	18.082,00 €	441,00 €	97,62 %	2,38 %
BANCO ITALIA SPA	4.533.094,00 €	695.006,00 €	86,71 %	13,29 %
ARCO BANCA SPA	2.507.459,00 €	245.083,00 €	91,10 %	8,90 %
COOPERATIVA DI BANCHE ITALIANE SCPA	1.395.051,00 €	78.420,00 €	94,68 %	5,32 %
ITALIA BANCA SCPA	92.289,00 €	0,00 €	100,00 %	0,00 %
BANCA POPOLARE CREDITO SPA	1.771.930,00 €	211.715,00 €	89,33 %	10,67 %
BANCO DI CREDITO SAN GIOVANNI CAB SOCIETA PER AZIONI	1.114.295,00 €	150.998,00 €	88,07 %	11,93 %
Totale	11.432.200,00 €	1.381.663,00 €	92,50 %	7,50 %

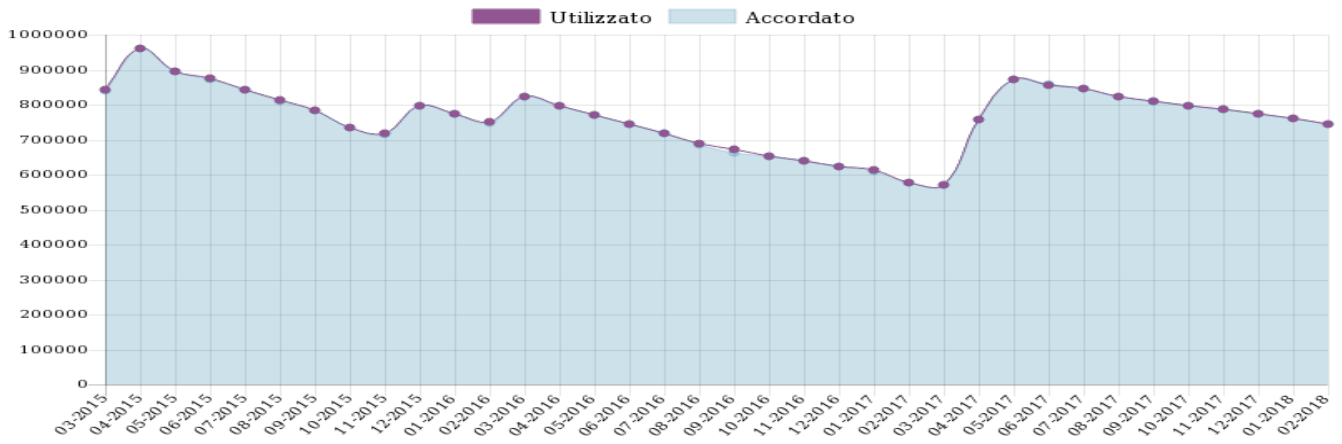
Data contabile	Crediti pagati	Crediti impagati	Percentuale crediti pagati	Percentuale crediti impagati
Febbraio 2018	800.533,00 €	80.959,00 €	90,82 %	9,18 %
Gennaio 2018	165.993,00 €	8.873,00 €	94,93 %	5,07 %
Dicembre 2017	293.133,00 €	22.072,00 €	93,00 %	7,00 %
Novembre 2017	238.445,00 €	172.204,00 €	58,07 %	41,93 %
Ottobre 2017	822.415,00 €	53.691,00 €	93,87 %	6,13 %
Settembre 2017	46.841,00 €	0,00 €	100,00 %	0,00 %
Agosto 2017	317.541,00 €	6.343,00 €	98,04 %	1,96 %
Luglio 2017	808.703,00 €	7.146,00 €	99,12 %	0,88 %
Giugno 2017	304.411,00 €	75.833,00 €	80,06 %	19,94 %
Maggio 2017	337.521,00 €	5.731,00 €	98,33 %	1,67 %
Aprile 2017	236.151,00 €	4.562,00 €	98,10 %	1,90 %
Marzo 2017	304.954,00 €	71.399,00 €	81,03 %	18,97 %
Febbraio 2017	559.471,00 €	61.090,00 €	90,16 %	9,84 %
Gennaio 2017	23.816,00 €	3.484,00 €	87,24 %	12,76 %
Dicembre 2016	307.034,00 €	9.578,00 €	96,97 %	3,03 %
Novembre 2016	226.790,00 €	60.322,00 €	78,99 %	21,01 %
Ottobre 2016	480.425,00 €	13.718,00 €	97,22 %	2,78 %
Settembre 2016	92.708,00 €	2.277,00 €	97,60 %	2,40 %
Agosto 2016	328.794,00 €	7.976,00 €	97,63 %	2,37 %
Luglio 2016	321.563,00 €	19.475,00 €	94,29 %	5,71 %
Giugno 2016	366.352,00 €	43.526,00 €	89,38 %	10,62 %
Maggio 2016	296.116,00 €	56.166,00 €	84,06 %	15,94 %
Aprile 2016	302.606,00 €	25.868,00 €	92,12 %	7,88 %
Marzo 2016	249.952,00 €	71.182,00 €	77,83 %	22,17 %
Febbraio 2016	604.924,00 €	77.052,00 €	88,70 %	11,30 %
Gennaio 2016	55.162,00 €	83.319,00 €	39,83 %	60,17 %
Dicembre 2015	208.721,00 €	52.468,00 €	79,91 %	20,09 %
Novembre 2015	225.219,00 €	12.685,00 €	94,67 %	5,33 %
Ottobre 2015	552.309,00 €	40.098,00 €	93,23 %	6,77 %
Settembre 2015	39.146,00 €	2.098,00 €	94,91 %	5,09 %
Agosto 2015	274.969,00 €	28.407,00 €	90,64 %	9,36 %
Luglio 2015	277.737,00 €	71.261,00 €	79,58 %	20,42 %
Giugno 2015	254.118,00 €	51.081,00 €	83,26 %	16,74 %
Maggio 2015	244.544,00 €	30.490,00 €	88,91 %	11,09 %
Aprile 2015	206.588,00 €	28.546,00 €	87,86 %	12,14 %
Marzo 2015	256.495,00 €	20.683,00 €	92,54 %	7,46 %



Rischi scadenza con durata originaria superiore ad un anno

Di seguito, vengo riportati i rischi a scadenza con durata originaria superiore ad un anno in data **Febbraio 2018**

Intermediario	Importo	Esposizione	Accordato Operativo	Percentuale esposizione	Stato rapporto	Tipo garanzia	Tipo attività	Durata originaria	Durata residua
BANCA DI CREDITO COOPERATIVO CITTA E VALLI SC	No	0,00 €	0,00 €	Accordato pari a 0 - non calcolabile	Rapporti non contestati	Assenza di garanzie reali e/o privilegi	Rischi a scad. diversidai codici(22,23,24,25,26,28)	Da oltre un anno fino a cinque anni	Oltre 1 anno
BANCO ITALIA SPA	No	561.909,00 €	561.909,00 €	100,00 %	Rapporti non contestati	Ipoteca interna	Rischi a scad. diversidai codici(22,23,24,25,26,28)	Oltre cinque anni	Oltre 1 anno
BANCO ITALIA SPA	No	38.265,00 €	38.265,00 €	100,00 %	Rapporti non contestati	Assenza di garanzie reali e/o privilegi	Rischi a scad. diversidai codici(22,23,24,25,26,28)	Da oltre un anno fino a cinque anni	Fino a 1 anno
ARCO BANCA SPA	No	68.216,00 €	68.216,00 €	100,00 %	Rapporti non contestati	Assenza di garanzie reali e/o privilegi	Rischi a scad. diversidai codici(22,23,24,25,26,28)	Da oltre un anno fino a cinque anni	Oltre 1 anno
UNIONE DEL CREDITO SPA	No	0,00 €	0,00 €	Accordato pari a 0 - non calcolabile	Rapporti non contestati	Assenza di garanzie reali e/o privilegi	Rischi a scad. diversidai codici(22,23,24,25,26,28)	Da oltre un anno fino a cinque anni	Oltre 1 anno
COOPERATIVA DI BANCHE ITALIANE SCPA	No	76.281,00 €	76.281,00 €	100,00 %	Rapporti non contestati	Assenza di garanzie reali e/o privilegi	Rischi a scad. diversidai codici(22,23,24,25,26,28)	Da oltre un anno fino a cinque anni	Oltre 1 anno
Totale		744.671,00 €	744.671,00 €	100,00 %					
Data contabile	Accordato Operativo			Esposizione	Sconfinato sì/no				
Febbraio 2018	744.671,00 €			744.671,00 €	No				
Gennaio 2018	759.291,00 €			759.291,00 €	No				
Dicembre 2017	773.864,00 €			773.864,00 €	No				
Novembre 2017	788.403,00 €			788.403,00 €	No				
Ottobre 2017	795.774,00 €			795.774,00 €	No				
Settembre 2017	810.244,00 €			810.244,00 €	No				
Agosto 2017	824.653,00 €			824.653,00 €	No				
Luglio 2017	846.065,00 €			846.065,00 €	No				
Giugno 2017	860.378,00 €			856.183,00 €	No				
Maggio 2017	871.805,00 €			871.805,00 €	No				
Aprile 2017	757.088,00 €			757.088,00 €	No				
Marzo 2017	570.878,00 €			570.878,00 €	No				
Febbraio 2017	578.443,00 €			578.443,00 €	No				
Gennaio 2017	611.563,00 €			613.870,00 €	Si				
Dicembre 2016	624.700,00 €			624.700,00 €	No				
Novembre 2016	640.587,00 €			640.587,00 €	No				
Ottobre 2016	653.681,00 €			653.681,00 €	No				
Settembre 2016	663.946,00 €			671.979,00 €	Si				
Agosto 2016	685.569,00 €			687.850,00 €	Si				
Luglio 2016	718.217,00 €			718.217,00 €	No				
Giugno 2016	743.470,00 €			743.470,00 €	No				
Maggio 2016	770.922,00 €			770.922,00 €	No				
Aprile 2016	797.825,00 €			797.825,00 €	No				
Marzo 2016	822.798,00 €			822.798,00 €	No				
Febbraio 2016	747.242,00 €			749.560,00 €	Si				
Gennaio 2016	773.879,00 €			773.879,00 €	No				
Dicembre 2015	795.873,00 €			795.873,00 €	No				
Novembre 2015	714.616,00 €			716.878,00 €	Si				
Ottobre 2015	735.530,00 €			735.530,00 €	No				
Settembre 2015	785.193,00 €			785.193,00 €	No				
Agosto 2015	810.263,00 €			812.472,00 €	Si				
Luglio 2015	841.901,00 €			844.104,00 €	Si				
Giugno 2015	873.395,00 €			875.629,00 €	Si				
Maggio 2015	893.912,00 €			893.912,00 €	No				
Aprile 2015	959.225,00 €			959.225,00 €	No				
Marzo 2015	840.163,00 €			842.343,00 €	Si				



Importi insoluti

Questa sezione si occupa di rilevare eventuali sconfini al fine di prevenire un eventuale incremento dei costi diretti (civ, tasso extra fido ecc...) e un ulteriore diminuzione del rating bancario con conseguente aumento delle condizioni base.

Nell'analisi l'attenzione viene data in particolare ai valori maggiori di utilizzo su accordato permettendo in questo modo di evidenziare in quali mesi è presente almeno uno sconfino.

È importante precisare che graficamente vengono esclusi gli sconfini che presentano un accordato nullo in quanto il rapporto non è visualizzabile. Tali sconfini, se presenti, saranno comunque reperibili nelle tabelle presenti nelle sezioni dedicate ai singoli mesi.

Dati riferiti al periodo: **Marzo 2015 - Febbraio 2018**

Volendo favorire un maggior risparmio è bene non limitarsi al monitoraggio delle posizioni sconfinanti, ma se possibile, proporre un miglioramento dell'utilizzo delle risorse a disposizione.

Diminuire le posizioni troppo utilizzate può essere una buona iniziativa per l'azzeramento di uno sconfino. Questa operazione può essere possibile solo se presenti posizioni non sconfinanti a cui accorpate parte dell'utilizzo in eccesso senza però causare un superamento dell'accordato di quest'ultima. Approfondiamo quindi ogni mese dell'ultimo anno che ha presentato almeno uno sconfino tra le posizioni aperte. L'obiettivo è quello di capire quando e come è avvenuto lo sconfino e soprattutto quale tipo di approccio, se possibile, avrebbe potuto comportare un considerevole risparmio economico.

Analisi oltre i 12 mesi

Per non appesantire troppo l'analisi, i mesi seguenti verranno analizzati senza grafici.

Gennaio 2017

Si riportano i valori di utilizzo e accordato di ogni posizione aperta del mese in studio.

Intermediario	Stato Rapporto	Utilizzato	Accordato Operativo	Valore sconfinamento	Tipologia
BANCA POPOLARE CREDITO SPA	Rapporti non contestati	412.751,00 €	410.444,00 €	2.307,00 €	nessuna
Totale		412.751,00 €	410.444,00 €	2.307,00 €	

Settembre 2016

Si riportano i valori di utilizzo e accordato di ogni posizione aperta del mese in studio.

Intermediario	Stato Rapporto	Utilizzato	Accordato Operativo	Valore sconfinamento	Tipologia
BANCA POPOLARE CREDITO SPA	Rapporti non contestati	422.000,00 €	419.680,00 €	2.320,00 €	nessuna
BANCA POPOLARE CREDITO SPA	Rapporti non contestati	56.324,00 €	50.611,00 €	5.713,00 €	nessuna
Totale		478.324,00 €	470.291,00 €	8.033,00 €	

Agosto 2016

Si riportano i valori di utilizzo e accordato di ogni posizione aperta del mese in studio.

Intermediario	Stato Rapporto	Utilizzato	Accordato Operativo	Valore sconfinamento	Tipologia
BANCA POPOLARE CREDITO SPA	Rapporti non contestati	424.281,00 €	422.000,00 €	2.281,00 €	nessuna
Totale		424.281,00 €	422.000,00 €	2.281,00 €	

Febbraio 2016

Si riportano i valori di utilizzo e accordato di ogni posizione aperta del mese in studio.

Intermediario	Stato Rapporto	Utilizzato	Accordato Operativo	Valore sconfinamento	Tipologia
BANCA POPOLARE CREDITO SPA	Rapporti non contestati	437.985,00 €	435.667,00 €	2.318,00 €	nessuna
Totale		437.985,00 €	435.667,00 €	2.318,00 €	

Novembre 2015

Si riportano i valori di utilizzo e accordato di ogni posizione aperta del mese in studio.

Intermediario	Stato Rapporto	Utilizzato	Accordato Operativo	Valore sconfinamento	Tipologia
BANCA POPOLARE CREDITO SPA	Rapporti non contestati	444.718,00 €	442.456,00 €	2.262,00 €	nessuna
Totale		444.718,00 €	442.456,00 €	2.262,00 €	

Agosto 2015

Si riportano i valori di utilizzo e accordato di ogni posizione aperta del mese in studio.

Intermediario	Stato Rapporto	Utilizzato	Accordato Operativo	Valore sconfinamento	Tipologia
ITALIA FINANCE 6 SRL (cfr. lista dei servicer)	Rapporti non contestati	451.397,00 €	449.188,00 €	2.209,00 €	nessuna
Totale		451.397,00 €	449.188,00 €	2.209,00 €	

Luglio 2015

Si riportano i valori di utilizzo e accordato di ogni posizione aperta del mese in studio.

Intermediario	Stato Rapporto	Utilizzato	Accordato Operativo	Valore sconfinamento	Tipologia
ITALIA FINANCE 6 SRL (cfr. lista dei servicer)	Rapporti non contestati	453.600,00 €	451.397,00 €	2.203,00 €	nessuna
Totale		453.600,00 €	451.397,00 €	2.203,00 €	

Giugno 2015

Si riportano i valori di utilizzo e accordato di ogni posizione aperta del mese in studio.

Intermediario	Stato Rapporto	Utilizzato	Accordato Operativo	Valore sconfinamento	Tipologia
ITALIA FINANCE 6 SRL (cfr. lista dei servicer)	Rapporti non contestati	455.834,00 €	453.600,00 €	2.234,00 €	nessuna
Totale		455.834,00 €	453.600,00 €	2.234,00 €	

Marzo 2015

Si riportano i valori di utilizzo e accordato di ogni posizione aperta del mese in studio.

Intermediario	Stato Rapporto	Utilizzato	Accordato Operativo	Valore sconfinamento	Tipologia
ITALIA FINANCE 6 SRL (cfr. lista dei servicer)	Rapporti non contestati	462.430,00 €	460.250,00 €	2.180,00 €	nessuna
Totale		462.430,00 €	460.250,00 €	2.180,00 €	

Possibili richieste di credito

I dati presenti nella tabella descrivono le segnalazioni degli intermediari con accordati in assenza di operatività. Tutto ciò viene ad essere indicato generalmente come una nuova richiesta di credito.

Dati riferiti al periodo **Marzo 2015 - Febbraio 2018**.

Intermediario	Data	Tipologia rischio	Possibile richiesta	Causa della segnalazione
BANCA DI CREDITO COOPERATIVO CITTA E VALLI SC	Febbraio 2018	RISCHI A SCADENZA	28.000,00 €	Accordato Operativo e Utilizzato pari a 0
UNIONE DEL CREDITO SPA	Febbraio 2018	RISCHI A SCADENZA	405.000,00 €	Accordato Operativo e Utilizzato pari a 0
CONFIDI SCHEMA!	Maggio 2017	GARANZIE CONNESSE CON OPERAZIONI DI NATURAFINANZIARIA	173.158,00 €	Accordato Operativo diverso da Accordato
CONFIDI SCHEMA!	Aprile 2017	GARANZIE CONNESSE CON OPERAZIONI DI NATURAFINANZIARIA	170.323,00 €	Accordato Operativo diverso da Accordato
COOPERATIVA DI BANCHE ITALIANE SCPA	Aprile 2017	RISCHI AUTOLIQUIDANTI	350.000,00 €	Accordato Operativo e Utilizzato pari a 0
COOPERATIVA DI BANCHE ITALIANE SCPA	Aprile 2017	RISCHI A SCADENZA	120.000,00 €	Accordato Operativo e Utilizzato pari a 0
BANCO ITALIA SPA	Marzo 2017	RISCHI A SCADENZA	600.000,00 €	Accordato Operativo e Utilizzato pari a 0
ITALIA BANCA SCPA	Marzo 2017	RISCHI AUTOLIQUIDANTI	50.000,00 €	Accordato Operativo e Utilizzato pari a 0
BANCO ITALIA SPA	Febbraio 2017	RISCHI A SCADENZA	600.000,00 €	Accordato Operativo e Utilizzato pari a 0
BANCO ITALIA SPA	Gennaio 2017	RISCHI A SCADENZA	600.000,00 €	Accordato Operativo e Utilizzato pari a 0
CONFIDI SCHEMA!	Dicembre 2016	GARANZIE CONNESSE CON OPERAZIONI DI NATURAFINANZIARIA	75.000,00 €	Accordato Operativo diverso da Accordato
CONFIDI SCHEMA!	Novembre 2016	GARANZIE CONNESSE CON OPERAZIONI DI NATURAFINANZIARIA	75.000,00 €	Accordato Operativo diverso da Accordato
BANCA POPOLARE CREDITO SPA	Novembre 2016	RISCHI AUTOLIQUIDANTI	250.000,00 €	Accordato Operativo diverso da Accordato
BANCO ITALIA SPA	Aprile 2016	RISCHI AUTOLIQUIDANTI	100.000,00 €	Accordato Operativo diverso da Accordato
BANCO ITALIA SPA	Aprile 2016	RISCHI A SCADENZA	100.000,00 €	Accordato Operativo diverso da Accordato
BANCO ITALIA SPA	Febbraio 2016	RISCHI A SCADENZA	100.000,00 €	Accordato Operativo diverso da Accordato
BANCA POPOLARE CREDITO SPA	Novembre 2015	RISCHI AUTOLIQUIDANTI	250.000,00 €	Accordato Operativo diverso da Accordato
BANCA POPOLARE CREDITO SPA	Novembre 2015	RISCHI A SCADENZA	100.000,00 €	Accordato Operativo e Utilizzato pari a 0
BANCA POPOLARE CREDITO SPA	Ottobre 2015	RISCHI AUTOLIQUIDANTI	250.000,00 €	Accordato Operativo diverso da Accordato
BANCA POPOLARE CREDITO SPA	Ottobre 2015	RISCHI A SCADENZA	100.000,00 €	Accordato Operativo e Utilizzato pari a 0
ARCO BANCA SPA	Marzo 2015	RISCHI A SCADENZA	150.000,00 €	Accordato Operativo e Utilizzato pari a 0

Garanzie connesse con operazioni di natura finanziaria

Dati riferiti al periodo **Marzo 2015 - Febbraio 2018**.

Garanzie connesse con operazioni di natura commerciale

Dati riferiti al periodo **Marzo 2015 - Febbraio 2018**.

Crediti ceduti a terzi

Dati riferiti al periodo **Marzo 2015 - Febbraio 2018**.

Derivati

Di seguito, vengo riportati i derivati in data **Febbraio 2018**:

Intermediario	Filiale	Durata	Residuo	Tipologia derivato	Valore intrinseco	Stato rapporto
BANCO ITALIA SPA	Brembate di sopra	Oltre cinque anni	Oltre 1 anno	Contratti derivati diversi da swaps, fras e opzioni	6.343,00 €	Rapporti non contestati
Totale					6.343,00 €	